

今國光學工業股份有限公司 一〇七年股東常會議事錄

開會時間：中華民國一〇七年六月十一日(星期一)上午九時正

開會地點：台中市梧棲區經一路32號(本公司中港分公司四樓會議室)

一、出席股數報告：本公司已發行股份總數：163,030,931股，出席股東股份總數：95,895,287股
出席率為58.82%，已逾發行股份總數二分之一，請主席依法宣佈開會。

二、宣佈開會

三、主席致詞：略

主席：陳慶棋



記錄：莊雅玲



出席董事：陳慶棋、周樑昌、周碧卿、陳義方、陳錦明、王基楚等 6 席

出席獨立董事：陳文弘、尤惠民等 2 席

出席監察人：陳慶福、陳福健、張春美等 3 席

報告事項

一、本公司一〇六年度營業報告案，敬請 鑑核。

說明：一〇六年度營業報告書，如附件一。(請參閱本手冊第 4 頁)

二、監察人審查一〇六年度決算表冊報告案，敬請 鑑核。

說明：監察人審查本公司一〇六年度決算報告書，如附件二。(請參閱本手冊第 8 頁)

承認事項

第一案

董事會提

案由：本公司一〇六年度營業報告書及財務報表案，提請 承認。

說明：(一)本公司一〇六年度財務報表，業經勤業眾信聯合會計師事務所吳麗冬會計師及曾棟鑿會計師查核竣事，並出具無保留意見之查核報告書，併同營業報告書送請監察人審查竣事。

(二)一〇六年度營業報告書、會計師查核報告書、財務報表，如附件一、三。(請參閱本手冊第 4、9 頁)

決議：本議案經表決照案通過。

表決結論如下：

| 出席表決權數 | 贊成權數 | 反對權數 | 無效權數 | 棄權/未投票權數 |
|--------------|--------------|----------|-------|-----------|
| 95,895,287 權 | 95,397,135 權 | 13,647 權 | 0 權 | 484,505 權 |
| 100% | 99.48% | 0.01% | 0.00% | 0.50% |

第二案

董事會提

案由：本公司一〇六年度之盈餘分配案，提請承認。

說明：(一)本公司一〇六年期初未分配盈餘新台幣 649,474,599 元，減確定福利計畫再衡量數認列於保留盈餘新台幣 3,329,397 元，減一〇六年度本期稅後淨損新台幣 137,588,109 元，期末未分配盈餘新台幣 508,557,093 元，惟考量未來營運狀況及資金需求，擬全數保留不分派。

(二)本公司一〇六年度之盈餘分配表如下頁：

今國光學工業股份有限公司

民國一〇六年度盈餘分配表

單位：新台幣元

| 項 目 | 金 額 |
|-------------------|---------------------------|
| 期初未分配盈餘 | \$ 649,474,599 |
| 確定福利計畫再衡量數認列於保留盈餘 | (3,329,397) |
| 調整後未分配盈餘 | 646,145,202 |
| 本期稅後淨損 | (137,588,109) |
| 本期可供分配盈餘 | <u>508,557,093</u> |
| 期末未分配盈餘 | <u><u>508,557,093</u></u> |

董事長：陳慶棋



經理人：周樑昌



會計主管：周碧卿



決議：本議案經表決照案通過。

表決結論如下：

| 出席表決權數 | 贊成權數 | 反對權數 | 無效權數 | 棄權/未投票權數 |
|--------------|--------------|----------|-------|-----------|
| 95,895,287 權 | 95,361,135 權 | 50,649 權 | 0 權 | 483,503 權 |
| 100% | 99.44% | 0.05% | 0.00% | 0.50% |

臨時動議：無

股東發言摘要 股東戶號：32757，對於公司營業毛率提問，由主席親自就提問事項予以答覆。

散 會：同日上午九時二十八分主席宣布散會。

（本次股東常會記錄僅載明會議進行要點；會議進行內容、程序及股東發言仍以會議影音記錄為準。）

一〇六年度營業報告書

回顧 106 年全球經濟，雖然美國經濟緩步回升，失業率逐步降低。但中國經濟成長不如預期、及中東地區局勢仍處於緊張動盪等因素影響，106 年全球景氣處於相對低檔。

展望 107 年度，我們仍持續執行重要營運策略，期望 107 年度有豐碩成果。以下茲就 106 年度營運成果及 107 年度營業計劃簡要報告如下：

一、106 年度營業結果

(一) 營業計劃實施成果

106 年度營業收入淨額 3,655,354 仟元較 105 年度 4,003,731 仟元減少 8.70%，稅前淨損為 147,319 仟元，每股稅後盈餘為-0.85 元。

單位：新台幣仟元；%

| 年度 | 106 年度 | 105 度 | 增減率(%) |
|-------------|-----------|-----------|------------|
| 營業收入淨額 | 3,655,354 | 4,003,731 | -8.70% |
| 營業毛利(註) | 212,418 | 382,228 | -44.43% |
| 營業費用 | 439,774 | 498,291 | -11.74% |
| 營業淨利(損) | (227,356) | (116,063) | 95.89% |
| 稅前淨利(損) | (147,319) | (43,845) | 236.00% |
| 稅後淨利(損) | (141,098) | (42,002) | 235.93% |
| 每股盈餘(虧損)(元) | (0.85) | 0.02 | -4,350.00% |

註：係扣除聯屬公司間未(已)實現利益後之已實現銷貨毛利

(二) 預算執行情形

不適用，本公司 106 年度未公開財務預測。

(三) 財務收支情形

單位：新台幣/仟元

| 項目 | 106 年合併 | 106 年個體 | 105 年合併 | 105 年個體 |
|------------|-----------|----------|-----------|-----------|
| 期初現金餘額 | 617,404 | 116,089 | 600,972 | 189,271 |
| 營業活動淨現金流入 | 312,245 | 135,221 | 332,571 | 164,686 |
| 投資活動之淨現金流出 | (64,583) | (7,904) | (145,507) | (147,938) |
| 籌資活動淨現金流出 | (266,801) | (80,274) | (46,056) | (89,930) |
| 期末現金餘額 | 454,028 | 163,132 | 617,404 | 116,089 |

(四) 獲利能力分析

單位：%

| 項目 | 106年合併 | 106年個體 | 105年合併 | 105年個體 |
|--------------|--------|--------|--------|--------|
| 資產報酬率(%) | -2.33 | -1.89 | -0.40 | 0.16 |
| 股東權益報酬率(%) | -3.86 | -3.77 | -1.07 | 0.09 |
| 占實收資本 比率% | 營業利益 | -13.95 | -12.15 | -7.14 |
| | 稅前純益 | -9.04 | -9.77 | -2.70 |
| 純益率(%) | -3.86 | -6.51 | -1.05 | 0.14 |
| 每股盈餘 | -0.85 | -0.85 | 0.02 | 0.02 |

(五) 研究發展狀況

1.最近二年度研發費用（含佔營業收入淨額之比例）

單位：新台幣仟元：%

| 項目/年度 | 106年度 | 105年度 |
|----------------|-----------|-----------|
| 研發費用（A） | 120,959 | 112,002 |
| 營業收入淨額（B） | 3,655,354 | 4,003,731 |
| 占營業收入淨額比例（A/B） | 3.31% | 2.80% |

2.最近二年度研發成果

| 年度 | 研發成果 |
|-------|---|
| 106年度 | 1600/2100 萬畫素大光圈手機鏡頭 手機結構光/窄邊框鏡頭 車載 ADAS 鏡頭 環景鏡頭 高階監控鏡頭 高階投影機鏡頭 高階物聯網應用鏡頭 |
| 105年度 | 800/1300/1600/2100 萬畫素手機鏡頭 手機雙鏡頭 車載廣角鏡頭 全景鏡頭 監控廣角鏡頭 日夜兩用監控鏡頭 高階投影機鏡頭 |

3.未來研發策略

- (1) 持續投入各類應用領域之鏡頭開發，包含手機/車載/監控/物聯網用鏡頭/廣角鏡頭/全景鏡頭/高階投影機…等。
- (2) 與系統廠技術合作、資源串聯，進行多面向鏡頭產品新應用開發，如智能家居、機器人、AI等新應用……。
- (3) 手機—窄邊框鏡頭、3D感測、大光圈鏡頭、G+P 混合鏡頭（非球面模造玻璃）之產品開發應用強化及技術研究深入。

- (4) 強化專利布局，提高產品競爭門檻及技術力。
- (5) 設計開發階段導入軟體模擬分析，提升設計能力及品質確保、減低開發成本。
- (6) 對於未來車載鏡頭關鍵技術市場提早佈局，強化自駕車、先進輔助駕駛系統鏡頭應用開發。
- (7) 以高品質、低成本之設計架構，提升市場競爭力。
- (8) 持續擴增附加價值高之單眼鏡頭市佔率。
- (9) 整合公司各單位資源垂直爬升，縮短開發至量產時程。

二、107 年度營業計畫概要：

(一) 經營方針

1. 為人類文明、綠色環境、社會積極貢獻一份力量。
2. 成為光學製品製造的頂尖企業、全球的優良企業。
3. 強化創新、品質、速度、客戶滿意度之核心價值。
4. 提供優良的工作環境，培育徹底了解並抱持公司理念的員工成為領導。

(二) 預期銷售數量及其依據

不適用，本公司 107 年度未公開財務預測。

(三) 重要之產銷研政策

1. 繼續確保單眼數位相機鏡片產能之高稼働率。
2. 掌握產業趨勢與脈動，調整產品結構，強化今國混合鏡頭優勢，生產高附加價值之產品。
3. 結合公司內部光學設計能力與玻璃、塑膠、模造鏡片生產優勢，研發智慧手機用高階鏡頭、雙攝像鏡頭、全面顯示屏用攝像鏡頭、3D 人臉辨識用鏡頭；汽車先進輔助駕駛(ADAS)用鏡頭、360 度全景環視影像(AVM)用鏡頭；物聯網用鏡頭；居家安全、道路監控所需的安防鏡頭；生物辨識用鏡頭；VR/AR 產品所需光學產品；遊戲機鏡頭；高階投影機鏡頭等。
4. 持續推動生產革新、改善提案制度、消除浪費、降低成本、增加獲利。
5. 持續提升人員解決問題能力、透過不斷地省思與持續改善來強化管理、研發、銷售之能力，以及構築永續經營之體質。

三、未來公司發展策略

(一) 短期發展計劃

本公司不斷的創新與研發新技術並改善製程，提高良率，期許在光學元件產品上，走在產品應用的前端，在產品發展規劃上以單眼相機用光學鏡片鏡及智慧型手機/遊戲機/車載/安防監控及物聯網/投影機等相關鏡頭為主力，短期業務發展計劃如下：

1. 提升高附加價值混合鏡頭訂單比例。
2. 調整產品結構，生產高附加價值之產品。調整產品結構，生產高附加價值之智慧型手機/遊戲機/車載/安防監控及物聯網/投影機/3D 生物辨識鏡頭等相關鏡頭產品。
3. 從設計源頭進行設計改善，提升良率與製造性。
4. 縮短製造流程(包含調料~製造~出貨)。

5. 加速自動化及有效運用公司資源。

(二) 中、長期規劃目標

提高塑膠鏡頭及混合式鏡頭的市佔率，為本公司未來發展首要目標。

1. 持續開發新製程技術 / 新產品應用，以拓展新客源。
2. 持續申請新技術新製程專利，確保智慧財產權。
3. 深耕歐美/大陸 /新興市場等客戶開發與合作，尋找合作策略夥伴共同開發新運用產品，確保高附加價值市場。

四、外部競爭環境、法規環境及總體經濟環境之影響

(一) 外部競爭環境之影響

隨著大陸企業/ 各種品牌產品興起，取而代之的中國市場已使全球市場進入競爭白熱化。本公司積極進行技術提升，切進世界少數可加工單眼數位相機用高品質鏡片市場，此舉將更加鞏固本公司成為世界上數一數二玻璃鏡片加工代工廠。同時，除了高階單眼相機用鏡片之外，亦有高階安防鏡頭、機器視覺用鏡頭、熱感應鏡頭等玻璃鏡頭產品線穩定出貨中。

另外，在已達成熟之手機市場中，已掌握到 6P 高階手機鏡頭技術、手機雙鏡頭的開發。並已大量生產高階手機鏡頭，來與對手拉開距離。

同時，也配合客戶需求研發車載鏡頭、物聯網鏡頭、IP Cam、3D 感測鏡頭、遊戲機用鏡頭、人臉辨識用鏡頭…等領域，未來將持續開發高性能、高附加價值之光學產品，同時選用符合環保需求的材質與製程，以低成本而高品質來回饋社會及客戶，並為地球環境盡心盡力。

(二) 公司受法規環境之影響

隨著貿易無國界之分，各國陸續制定與時俱進法規，本公司亦適時適地掌握所有與本身經營相關法令及其變動，並依內控制度評估公司整體所面臨風險，同時，配合法令規定進行營運及實施策略調整。

(三) 總體經濟環境之影響

繼 106 年美國市場景氣回溫，預計 107 年仍維持此格局，市場需求穩定成長，本公司以審慎樂觀及兢兢業業的態度，除專注鞏固基礎業務與產品外，亦繼續強化產銷研管理，開發新產品，實施生產革新，並深化兩岸三地據點合作，持續開發高性能、高附加價值之產品，以維繫業務拓展及積極開發新客戶。

期望這些經營方針及計劃能夠提升公司的競爭力，讓股東、客戶及員工，共享未來的經營成果。最後，再次感謝各位股東長期以來的支持與信賴，並祝各位身體健康，萬事如意。

今國光學工業股份有限公司

董事長：陳慶棋



經理人：周樑昌



會計主管：周碧卿



附件二

監察人審查報告書

董事會造送本公司民國一〇六年度營業報告書、個體財務報表、合併財務報表及盈餘分配案等，業經本監察人等審查完竣，認為尚無不符。上開財務報表業經勤業眾信聯合會計師事務所吳麗冬、曾棟鋆兩位會計師查核竣事，並出具無保留意見之查核報告在案，爰依公司法第二百一十九條規定，備具報告。

敬請 鑒核

此 致

本公司一〇七年股東常會

今國光學工業股份有限公司



監察人：陳慶福



監察人：陳福健



監察人：張春美



中 華 民 國 一 〇 七 年 四 月 三 十 日

附件三

會計師查核報告

今國光學工業股份有限公司 公鑒：

查核意見

今國光學工業股份有限公司民國 106 年及 105 年 12 月 31 日之個體資產負債表，暨民國 106 年及 105 年 1 月 1 日至 12 月 31 日之個體綜合損益表、個體權益變動表、個體現金流量表以及個體財務報表附註（包括重大會計政策彙總），業經本會計師查核竣事。

依本會計師之意見，上開個體財務報表在所有重大方面係依照證券發行人財務報告編製準則編製，足以允當表達今國光學工業股份有限公司民國 106 年及 105 年 12 月 31 日之個體財務狀況，暨民國 106 年及 105 年 1 月 1 日至 12 月 31 日之個體財務績效及個體現金流量。

查核意見之基礎

本會計師係依照會計師查核簽證財務報表規則及一般公認審計準則執行查核工作。本會計師於該等準則下之責任將於會計師查核個體財務報表之責任段進一步說明。本會計師所隸屬事務所受獨立性規範之人員已依會計師職業道德規範，與今國光學工業股份有限公司保持超然獨立，並履行該規範之其他責任。本會計師相信已取得足夠及適切之查核證據，以作為表示查核意見之基礎。

關鍵查核事項

關鍵查核事項係指依本會計師之專業判斷，對今國光學工業股份有限公司民國 106 年度個體財務報表之查核最為重要之事項。該等事項已於查核個體財務報表整體及形成查核意見之過程中予以因應，本會計師並不對該等事項單獨表示意見。

茲對今國光學工業股份有限公司民國 106 年度個體財務報表之關鍵查核事項敘明如下：

存貨評價

截至民國 106 年 12 月 31 日止，今國光學工業股份有限公司之存貨餘額為新台幣 164,969 仟元，今國光學工業股份有限公司對存貨之評價係以成本與淨變現價值孰低衡量，由於存貨價值受到需求市場之波動，近年光學產業原物料上漲，銷售端價格波動劇大，且產品規格推陳出新之影響，加上存貨淨變現價值評估涉及管理階層之重大判斷，因是將存貨之評價列為關鍵查核事項。與存貨評價相關之會計政策及攸關揭露資訊，參閱個體財務報表附註四、五及十。

本會計師因應上述關鍵查核事項已執行之主要查核程序如下：

1. 取得存貨成本與淨變現價值孰低之評估資料，選樣抽核最近期進貨及銷貨發票以驗證其是否以成本與淨變現價值孰低衡量，並抽樣核算淨變現價值金額之合理性。
2. 參與及觀察年底存貨盤點，瞭解存貨狀況，以評估過時或損毀存貨是否已適當沖減。

光學鏡片及鏡頭外銷收入之認列

今國光學工業股份有限公司民國 106 年度最主要之收入來源為光學鏡片及鏡頭之外銷收入，由於光學鏡片及鏡頭之銷售地點包含日本、大陸等多國市場，其外銷收入真實性存有顯著風險，因是將光學鏡片及鏡頭外銷收入之認列列為關鍵查核事項。與收入認列相關之會計政策，參閱個體財務報表附註四。

本會計師因應上述關鍵查核事項已執行之主要查核程序如下：

1. 瞭解並評估銷貨及收款循環中與查核及風險攸關之內部控制設計及執行，並對其有效性執行測試。
2. 自銷貨明細抽核選樣，檢視出貨單、出口報單及銷貨發票等相關文件並核對收款對象與出貨對象是否一致。

管理階層與治理單位對個體財務報表之責任

管理階層之責任係依照證券發行人財務報告編製準則編製允當表達之個體財務報表，且維持與個體財務報表編製有關之必要內部控制，以確保個體財務報表未存有導因於舞弊或錯誤之重大不實表達。

於編製個體財務報表時，管理階層之責任亦包括評估今國光學工業股份有限公司繼續經營之能力、相關事項之揭露，以及繼續經營會計基礎之採用，除非管理階層意圖清算今國光學工業股份有限公司或停止營業，或除清算或停業外別無實際可行之其他方案。

今國光學工業股份有限公司之治理單位（含監察人）負有監督財務報導流程之責任。

會計師查核個體財務報表之責任

本會計師查核個體財務報表之目的，係對個體財務報表整體是否存有導因於舞弊或錯誤之重大不實表達取得合理確信，並出具查核報告。合理確信係高度確信，惟依照一般公認審計準則執行之查核工作無法保證必能偵出個體財務報表存有之重大不實表達。不實表達可能導因於舞弊或錯誤。如不實表達之個別金額或彙總數可合理預期將影響個體財務報表使用者所作之經濟決策，則被認為具有重大性。

本會計師依照一般公認審計準則查核時，運用專業判斷並保持專業上之懷疑。本會計師亦執行下列工作：

1. 辨認並評估個體財務報表導因於舞弊或錯誤之重大不實表達風險；對所評估之風險設計及執行適當之因應對策；並取得足夠及適切之查核證據以作為查核意見之基礎。因舞弊可能涉及共謀、偽造、故意遺漏、不實聲明或踰越內部控制，故未偵出導因於舞弊之重大不實表達之風險高於導因於錯誤者。
2. 對與查核攸關之內部控制取得必要之瞭解，以設計當時情況下適當之查核程序，惟其目的非對今國光學工業股份有限公司內部控制之有效性表示意見。
3. 評估管理階層所採用會計政策之適當性，及其所作會計估計與相關揭露之合理性。
4. 依據所取得之查核證據，對管理階層採用繼續經營會計基礎之適當性，以及使今國光學工業股份有限公司繼續經營之能力可能產生重大疑慮之事件或情況是否存在重大不確定性，作出結論。本會計師若認為該等事件或情況存在重大不確定性，則須於查核報告中提醒個體財務報表使用者注意個體財務報表之相關揭露，或於該等揭露係屬不適當時修正查核

意見。本會計師之結論係以截至查核報告日所取得之查核證據為基礎。惟未來事件或情況可能導致今國光學工業股份有限公司不再具有繼續經營之能力。

5. 評估個體財務報表（包括相關附註）之整體表達、結構及內容，以及個體財務報表是否允當表達相關交易及事件。
6. 對於今國光學工業股份有限公司內組成個體之財務資訊取得足夠及適切之查核證據，以對個體財務報表表示意見。本會計師負責查核案件之指導、監督及執行，並負責形成今國光學工業股份有限公司查核意見。

本會計師與治理單位溝通之事項，包括所規劃之查核範圍及時間，以及重大查核發現（包括於查核過程中所辨認之內部控制顯著缺失）。

本會計師亦向治理單位提供本會計師所隸屬事務所受獨立性規範之人員已遵循會計師職業道德規範中有關獨立性之聲明，並與治理單位溝通所有可能被認為會影響會計師獨立性之關係及其他事項（包括相關防護措施）。

本會計師從與治理單位溝通之事項中，決定對今國光學工業股份有限公司民國 106 年度個體財務報表查核之關鍵查核事項。本會計師於查核報告中敘明該等事項，除非法令不允許公開揭露特定事項，或在極罕見情況下，本會計師決定不於查核報告中溝通特定事項，因可合理預期此溝通所產生之負面影響大於所增進之公眾利益。

勤業眾信聯合會計師事務所

會計師 吳 麗 冬

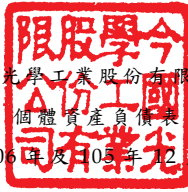
會計師 曾 棟 堃



證券暨期貨管理委員會核准文號
台財證六字第 0920123784 號

證券暨期貨管理委員會核准文號
台財證六字第 0920123784 號

中 華 民 國 107 年 3 月 23 日



今國光學工業股份有限公司

個體資產負債表

民國106年及105年12月31日

單位：新台幣仟元

| 代碼 | 資產 | 106年12月31日 | | 105年12月31日 | |
|------|----------------------------|---------------------|------------|---------------------|------------|
| | | 金額 | % | 金額 | % |
| | 流動資產 | | | | |
| 1100 | 現金(附註四及六) | \$ 163,132 | 2 | \$ 116,089 | 2 |
| 1110 | 透過損益按公允價值衡量之金融資產—流動(附註四及七) | - | - | 4,254 | - |
| 1125 | 備供出售金融資產—流動(附註四及八) | 46,045 | 1 | 20,795 | - |
| 1147 | 無活絡市場之債務工具投資—流動(附註四、六及二七) | 695,295 | 11 | 836,407 | 12 |
| 1150 | 應收票據(附註四) | 228 | - | 83 | - |
| 1170 | 應收帳款—非關係人淨額(附註四及九) | 247,170 | 4 | 342,741 | 5 |
| 1180 | 應收帳款—關係人(附註四及二六) | 211,261 | 3 | 307,959 | 4 |
| 1200 | 其他應收款(附註四及二六) | 55,423 | 1 | 51,741 | 1 |
| 1220 | 本期所得稅資產(附註四及二十) | 7,249 | - | 6,579 | - |
| 1310 | 存貨(附註四、五及十) | 164,969 | 2 | 213,161 | 3 |
| 1470 | 其他流動資產(附註十四) | 7,489 | - | 17,109 | - |
| 11XX | 流動資產總計 | <u>1,598,261</u> | <u>24</u> | <u>1,916,918</u> | <u>27</u> |
| | 非流動資產 | | | | |
| 1550 | 採用權益法之投資(附註四及十一) | 3,435,260 | 53 | 3,626,436 | 51 |
| 1600 | 不動產、廠房及設備(附註四、十二及二七) | 1,303,614 | 20 | 1,453,135 | 20 |
| 1840 | 遞延所得稅資產(附註四及二十) | 107,190 | 2 | 61,764 | 1 |
| 1915 | 預付設備款 | 9,400 | - | 23,559 | - |
| 1920 | 存出保證金(附註四) | 1,483 | - | 939 | - |
| 1981 | 人壽保險現金解約價值(附註十三) | 72,572 | 1 | 59,838 | 1 |
| 15XX | 非流動資產總計 | <u>4,929,519</u> | <u>76</u> | <u>5,225,671</u> | <u>73</u> |
| 1XXX | 資產總計 | <u>\$ 6,527,780</u> | <u>100</u> | <u>\$ 7,142,589</u> | <u>100</u> |
| | 負債及權益 | | | | |
| | 流動負債 | | | | |
| 2102 | 短期銀行借款(附註十五及二七) | \$ 328,395 | 5 | \$ 301,395 | 4 |
| 2120 | 透過損益按公允價值衡量之金融負債—流動(附註四及七) | 4,068 | - | - | - |
| 2150 | 應付票據 | 8,223 | - | 9,294 | - |
| 2170 | 應付帳款—非關係人 | 118,605 | 2 | 146,195 | 2 |
| 2180 | 應付帳款—關係人(附註二六) | 1,886,143 | 29 | 2,109,379 | 30 |
| 2219 | 其他應付款(附註十六) | 79,388 | 1 | 86,560 | 1 |
| 2322 | 一年內到期長期銀行借款(附註十五及二七) | 127,429 | 2 | 117,200 | 2 |
| 2399 | 其他流動負債(附註二六) | 308,647 | 5 | 332,644 | 5 |
| 21XX | 流動負債總計 | <u>2,860,898</u> | <u>44</u> | <u>3,102,667</u> | <u>44</u> |
| | 非流動負債 | | | | |
| 2541 | 長期銀行借款(附註十五及二七) | 152,238 | 3 | 199,125 | 3 |
| 2570 | 遞延所得稅負債(附註四及二十) | 2,773 | - | 8,100 | - |
| 2640 | 淨確定福利負債—非流動(附註四及十七) | 20,727 | - | 23,746 | - |
| 2650 | 採用權益法之投資貸餘(附註四及十一) | 886 | - | 154 | - |
| 25XX | 非流動負債總計 | <u>176,624</u> | <u>3</u> | <u>231,125</u> | <u>3</u> |
| 2XXX | 負債總計 | <u>3,037,522</u> | <u>47</u> | <u>3,333,792</u> | <u>47</u> |
| | 權益 | | | | |
| | 股本 | | | | |
| 3110 | 普通股股本 | 1,630,229 | 25 | 1,625,757 | 23 |
| 3140 | 預收股本 | 118 | - | - | - |
| 3200 | 資本公積 | 798,370 | 12 | 792,280 | 11 |
| | 保留盈餘 | | | | |
| 3310 | 法定盈餘公積 | 439,549 | 7 | 439,210 | 6 |
| 3320 | 特別盈餘公積 | 205,745 | 3 | 205,745 | 3 |
| 3350 | 未分配盈餘 | 508,554 | 8 | 731,098 | 10 |
| 3400 | 其他權益 | (92,307) | (2) | 14,707 | - |
| 3XXX | 權益總計 | <u>3,490,258</u> | <u>53</u> | <u>3,808,797</u> | <u>53</u> |
| | 負債與權益總計 | <u>\$ 6,527,780</u> | <u>100</u> | <u>\$ 7,142,589</u> | <u>100</u> |

後附之附註係本個體財務報告之一部分

董事長：陳慶棋



經理人：周樑昌



會計主管：周碧卿



今國光學工業股份有限公司

個體綜合損益表

民國 106 年及 105 年 1 月 1 日至 12 月 31 日

單位：新台幣仟元，惟每股
盈餘（虧損）為元

| 代 碼 | | 106年度 | | 105年度 | |
|------|----------------------------------|--------------------|---------------|-------------------|--------------|
| | | 金 額 | % | 金 額 | % |
| 4000 | 營業收入（附註四及二六） | \$ 2,113,621 | 100 | \$ 2,482,193 | 100 |
| 5000 | 營業成本（附註十、十七、 十九及二六） | <u>2,124,316</u> | <u>101</u> | <u>2,374,400</u> | <u>96</u> |
| 5900 | 營業毛利（損） | (<u>10,695</u>) | (<u>1</u>) | <u>107,793</u> | <u>4</u> |
| 5910 | 與子公司之未實現利益（附 註四） | (567) | - | (476) | - |
| 5920 | 與子公司之已實現利益（附 註四） | <u>1,132</u> | <u>-</u> | <u>1,053</u> | <u>-</u> |
| 5950 | 已實現營業毛利（損） | (<u>10,130</u>) | (<u>1</u>) | <u>108,370</u> | <u>4</u> |
| | 營業費用（附註十七及十九） | | | | |
| 6100 | 推銷費用 | 19,879 | 1 | 21,074 | 1 |
| 6200 | 管理費用 | 90,120 | 4 | 106,119 | 4 |
| 6300 | 研究發展費用 | <u>77,948</u> | <u>4</u> | <u>80,495</u> | <u>3</u> |
| 6000 | 營業費用合計 | <u>187,947</u> | <u>9</u> | <u>207,688</u> | <u>8</u> |
| 6900 | 營業淨損 | (<u>198,077</u>) | (<u>10</u>) | (<u>99,318</u>) | (<u>4</u>) |
| | 營業外收入及支出 | | | | |
| 7070 | 採用權益法認列之子公 司損益之份額（附註 四及十一） | (25,695) | (1) | 73,720 | 3 |
| 7100 | 利息收入（附註四） | 8,901 | - | 7,378 | - |
| 7190 | 其他收入（附註四、十 四及二六） | 7,543 | - | 8,396 | - |
| 7230 | 外幣兌換利益（附註四） | 83,171 | 4 | 11,478 | 1 |

（接次頁）

(承前頁)

| 代 碼 | | 106年度 | | 105年度 | |
|------|------------------------------------|--------------|-------|--------------|------|
| | | 金 額 | % | 金 額 | % |
| 7510 | 利息費用 | (\$ 9,900) | - | (\$ 9,969) | - |
| 7635 | 透過損益按公允價值衡 量之金融資產及負債 損失(附註四) | (25,249) | (1) | (1,082) | - |
| 7000 | 營業外收入及支出 合計 | 38,771 | 2 | 89,921 | 4 |
| 7900 | 稅前淨損 | (159,306) | (8) | (9,397) | - |
| 7950 | 所得稅利益(附註四及二十) | 21,718 | 1 | 12,786 | - |
| 8200 | 本年度淨利(損) | (137,588) | (7) | 3,389 | - |
| | 其他綜合損益(附註四) | | | | |
| 8310 | 不重分類至損益之項目： | | | | |
| 8311 | 確定福利計畫之再 衡量數 | (3,329) | - | (3,746) | - |
| 8360 | 後續可能重分類至損益 之項目： | | | | |
| 8361 | 國外營運機構財務 報表換算之兌換 差額 | (138,425) | (7) | (167,297) | (7) |
| 8362 | 備供出售金融資產 未實現利益 | 31,411 | 2 | 5,242 | - |
| | | (107,014) | (5) | (162,055) | (7) |
| 8300 | 本年度其他綜合損 益(稅後淨額) | (110,343) | (5) | (165,801) | (7) |
| 8500 | 本年度綜合損益總額 | (\$ 247,931) | (12) | (\$ 162,412) | (7) |
| | 每股盈餘(虧損)(附註二一) | | | | |
| 9750 | 基 本 | (\$ 0.85) | | 0.02 | |
| 9850 | 稀 釋 | (\$ 0.85) | | 0.02 | |

後附之附註係本個體財務報告之一部分

董事長：陳慶棋



經理人：周樑昌



會計主管：周碧卿





今國光學工業股份有限公司

民國 106 年及 105 年 12 月 31 日

單位：新台幣千元

| 代碼 | 股本 (附註十八) | 普通股股本 | 預收股本 | 資本公積 (附註四、十八及二二) | 保 留 盈 餘 (附註十八) | 特別盈餘公積 | 法定盈餘公積 | 未分配盈餘 (附註四、十七及二十) | 其他權益 (附註四) | 國外營運機構財務報表換算之兌換差額 (附註二十) | 備供出售金融資產未實現利益 (損失) (附註十八) | 權 益 總 計 |
|----|-------------------|--------------|--------|------------------|----------------|------------|------------|-------------------|-------------|--------------------------|---------------------------|--------------|
| | | | | | | | | | | | | |
| A1 | 105 年 1 月 1 日餘額 | \$ 1,625,757 | - | \$ 790,064 | \$ 439,210 | \$ 205,745 | \$ 731,455 | \$ 203,315 | (\$ 26,553) | | | \$ 3,968,993 |
| N1 | 員工認股權酬勞成本 | - | - | 2,216 | - | - | - | - | - | - | - | 2,216 |
| D1 | 105 年度淨利 | - | - | - | - | - | 3,389 | - | - | - | - | 3,389 |
| D3 | 105 年度稅後其他綜合損益 | - | - | - | - | - | (3,746) | (167,297) | 5,242 | | | (165,801) |
| D5 | 105 年度綜合損益總額 | - | - | - | - | - | (357) | (167,297) | 5,242 | | | (162,412) |
| Z1 | 105 年 12 月 31 日餘額 | 1,625,757 | - | 792,280 | 439,210 | 205,745 | 731,098 | \$ 36,018 | (\$ 21,311) | | | \$ 3,808,797 |
| B1 | 105 年度盈餘指撥及分配 | - | - | - | 339 | - | (339) | - | - | - | - | - |
| B5 | 法定盈餘公積 | - | - | - | - | - | (81,288) | - | - | - | - | (81,288) |
| | 本公司股東現金股利 | - | - | - | - | - | - | - | - | - | - | - |
| N1 | 員工執行認股權 | 4,472 | 118 | 6,082 | - | - | - | - | - | - | - | 10,672 |
| N1 | 員工認股權酬勞成本 | - | - | 8 | - | - | - | - | - | - | - | 8 |
| D1 | 106 年度淨損 | - | - | - | - | - | (137,588) | - | - | - | - | (137,588) |
| D3 | 106 年度稅後其他綜合損益 | - | - | - | - | - | (3,329) | (138,425) | 31,411 | | | (110,343) |
| D5 | 106 年度綜合損益總額 | - | - | - | - | - | (140,917) | (138,425) | 31,411 | | | (247,931) |
| Z1 | 106 年 12 月 31 日餘額 | \$ 1,630,229 | \$ 118 | \$ 798,370 | \$ 439,549 | \$ 205,745 | \$ 508,554 | \$ 102,407 | \$ 10,100 | | | \$ 3,490,258 |

後附之附註係本個體財務報告之一部分



董事長：陳慶棋



經理人：周標昌



會計主管：周碧卿

今國光學工業股份有限公司

個體現金流量表

民國 106 年及 105 年 1 月 1 日至 12 月 31 日

單位：新台幣仟元

| 代 碼 | | 106 年度 | 105 年度 |
|--------|--------------------------|----------------|----------------|
| | 營業活動之現金流量 | | |
| A10000 | 本年度稅前淨損 | (\$ 159,306) | (\$ 9,397) |
| | 不影響現金流量之收益費損項目 | | |
| A20100 | 折舊費用 | 248,897 | 250,891 |
| A20400 | 透過損益按公允價值衡量之金融資產及負債淨損失 | 25,249 | 1,082 |
| A20900 | 利息費用 | 9,900 | 9,969 |
| A21200 | 利息收入 | (8,901) | (7,378) |
| A21300 | 股利收入 | (1,614) | (24) |
| A21900 | 員工認股權酬勞成本 | 8 | 2,216 |
| A22400 | 採用權益法認列之子公司損失 (利益)之份額 | 25,695 | (73,720) |
| A22500 | 處分不動產、廠房及設備利益 | (152) | - |
| A23100 | 處分投資利益 | (4,140) | - |
| A23700 | 存貨跌價損失 | 8,550 | - |
| A24000 | 與子公司之已實現利益 | (565) | (577) |
| A24100 | 未實現外幣兌換損失 | 16,581 | 39,002 |
| A30000 | 與營業活動相關之資產及負債變動數 | | |
| A31110 | 持有供交易之金融資產 | (16,927) | (1,225) |
| A31130 | 應收票據 | (145) | 217 |
| A31150 | 應收帳款 | 188,578 | (116,270) |
| A31180 | 其他應收款 | (3,719) | 63,612 |
| A31200 | 存 貨 | 39,642 | (44,493) |
| A31240 | 其他流動資產 | 5,083 | 9,345 |
| A32130 | 應付票據 | (1,071) | 2,623 |
| A32150 | 應付帳款 | (198,166) | 78,478 |
| A32180 | 其他應付款 | (4,974) | 614 |
| A32200 | 負債準備 | - | (125) |
| A32230 | 其他流動負債 | (24,583) | (30,172) |
| A32240 | 淨確定福利負債 | (7,030) | (7,082) |
| A33000 | 營運產生之現金流入 | 136,890 | 167,586 |
| A33100 | 收取之利息 | 8,901 | 7,378 |
| A33300 | 支付之利息 | (9,900) | (9,969) |
| A33500 | 支付之所得稅 | (670) | (309) |
| AAAA | 營業活動之淨現金流入 | <u>135,221</u> | <u>164,686</u> |

(接次頁)

(承前頁)

| 代 碼 | | 106 年度 | 105 年度 |
|--------|------------------|--------------|--------------|
| | 投資活動之現金流量 | | |
| B00400 | 處分備供出售金融資產價款 | \$ 10,301 | \$ - |
| B00600 | 取得無活絡市場之債務工具 | (1,120,316) | (1,333,363) |
| B00700 | 處分無活絡市場之債務工具投資價款 | 1,198,577 | 1,497,298 |
| B02700 | 取得不動產、廠房及設備 | (66,957) | (147,985) |
| B02800 | 處分不動產、廠房及設備價款 | 312 | - |
| B03700 | 存出保證金增加 | (1,180) | (727) |
| B03800 | 存出保證金減少 | 636 | 501 |
| B07100 | 預付設備款增加 | (18,420) | (100,787) |
| B07600 | 收取之股利 | 1,614 | 24 |
| B09900 | 支付人壽保險費 | (12,471) | (62,899) |
| BBBB | 投資活動之淨現金流出 | (7,904) | (147,938) |
| | 籌資活動之現金流量 | | |
| C00100 | 短期銀行借款增加 | 328,395 | 301,395 |
| C00200 | 短期銀行借款減少 | (301,395) | (360,000) |
| C01600 | 舉借長期銀行借款 | 84,600 | 90,500 |
| C01700 | 償還長期銀行借款 | (121,258) | (121,825) |
| C04500 | 發放現金股利 | (81,288) | - |
| C04800 | 員工執行認股權 | 10,672 | - |
| CCCC | 籌資活動之淨現金流出 | (80,274) | (89,930) |
| EEEE | 現金淨增加(減少) | 47,043 | (73,182) |
| E00100 | 年初現金餘額 | 116,089 | 189,271 |
| E00200 | 年底現金餘額 | \$ 163,132 | \$ 116,089 |

後附之附註係本個體財務報告之一部分

董事長：陳慶棋



經理人：周樑昌



會計主管：周碧卿



關係企業合併財務報表聲明書

本公司民國 106 年度（自民國 106 年 1 月 1 日至 12 月 31 日止）依「關係企業合併營業報告書關係企業合併財務報表及關係報告書編製準則」應納入編製關係企業合併財務報表之公司與依國際財務報導準則第 10 號應納入編製母子公司合併財務報表之公司均相同，且關係企業合併財務報表所應揭露相關資訊於前揭母子公司合併財務報表中均已揭露，爰不再另行編製關係企業合併財務報表。

特此聲明

公司名稱：今國光學工業股份有限公司



負責人：陳慶棋



中 華 民 國 107 年 3 月 23 日

會計師查核報告

今國光學工業股份有限公司 公鑒：

查核意見

今國光學工業股份有限公司及其子公司（今國集團）民國 106 年及 105 年 12 月 31 日之合併資產負債表，暨民國 106 年及 105 年 1 月 1 日至 12 月 31 日之合併綜合損益表、合併權益變動表、合併現金流量表，以及合併財務報表附註（包括重大會計政策彙總），業經本會計師查核竣事。

依本會計師之意見，上開合併財務報表在所有重大方面係依照證券發行人財務報告編製準則及經金融監督管理委員會認可並發布生效之國際財務報導準則、國際會計準則、解釋及解釋公告編製，足以允當表達今國集團民國 106 年及 105 年 12 月 31 日之合併財務狀況，暨民國 106 年及 105 年 1 月 1 日至 12 月 31 日之合併財務績效及合併現金流量。

查核意見之基礎

本會計師係依照會計師查核簽證財務報表規則及一般公認審計準則執行查核工作。本會計師於該等準則下之責任將於會計師查核合併財務報表之責任段進一步說明。本會計師所隸屬事務所受獨立性規範之人員已依會計師職業道德規範，與今國集團保持超然獨立，並履行該規範之其他責任。本會計師相信已取得足夠及適切之查核證據，以作為表示查核意見之基礎。

關鍵查核事項

關鍵查核事項係指依本會計師之專業判斷，對今國集團民國 106 年度合併財務報表之查核最為重要之事項。該等事項已於查核合併財務報表整體及形成查核意見之過程中予以因應，本會計師並不對該等事項單獨表示意見。

茲對今國集團民國 106 年度合併財務報表之關鍵查核事項敘明如下：

存貨評價

截至民國 106 年 12 月 31 日止，今國集團之存貨餘額為新台幣 688,901 仟元，今國集團對存貨之評價係以成本與淨變現價值孰低衡量，由於存貨價值受到需求市場之波動，近年光學產業原物料上漲，銷售端價格波動劇大，且產品規格推陳出新之影響，加上存貨淨變現價值評估涉及管理階層之重大判斷，因是將存貨之評價列為關鍵查核事項。與存貨評價相關之會計政策及攸關揭露資訊，參閱合併財務報表附註四、五及十。

本會計師因應上述關鍵查核事項已執行之主要查核程序如下：

1. 取得存貨成本與淨變現價值孰低之評估資料，選樣抽核最近期進貨及銷貨發票以驗證其是否以成本與淨變現價值孰低衡量，並抽樣核算淨變現價值金額之合理性。
2. 參與及觀察年底存貨盤點，瞭解存貨狀況，以評估過時或損毀存貨是否已適當沖減。

光學鏡片及鏡頭外銷收入之認列

今國集團民國 106 年度最主要之收入來源為光學鏡片及鏡頭之外銷收入，由於光學鏡片及鏡頭之銷售地點包含日本、大陸等多國市場，其外銷收入真實性存有顯著風險，因是將光學鏡片及鏡頭外銷收入之認列列為關鍵查核事項。與收入認列相關之會計政策，參閱合併財務報表附註四。

本會計師因應上述關鍵查核事項已執行之主要查核程序如下：

1. 瞭解並評估銷貨及收款循環中與查核及風險攸關之內部控制設計及執行，並對其有效性執行測試。
2. 自銷貨明細抽核選樣，檢視出貨單、出口報單及銷貨發票等相關文件並核對收款對象與出貨對象是否一致。

其他事項

今國光學工業股份有限公司業已編製民國 106 及 105 年度之個體財務報表，並經本會計師出具無保留意見之查核報告在案，備供參考。

管理階層與治理單位對合併財務報表之責任

管理階層之責任係依照證券發行人財務報告編製準則及經金融監督管理委員會認可並發布生效之國際財務報導準則、國際會計準則、解釋及解釋公

告編製允當表達之合併財務報表，且維持與合併財務報表編製有關之必要內部控制，以確保合併財務報表未存有導因於舞弊或錯誤之重大不實表達。

於編製合併財務報表時，管理階層之責任亦包括評估今國集團繼續經營之能力、相關事項之揭露，以及繼續經營會計基礎之採用，除非管理階層意圖清算今國集團或停止營業，或除清算或停業外別無實際可行之其他方案。

今國集團之治理單位（含監察人）負有監督財務報導流程之責任。

會計師查核合併財務報表之責任

本會計師查核合併財務報表之目的，係對合併財務報表整體是否存有導因於舞弊或錯誤之重大不實表達取得合理確信，並出具查核報告。合理確信係高度確信，惟依照一般公認審計準則執行之查核工作無法保證必能偵出合併財務報表存有之重大不實表達。不實表達可能導因於舞弊或錯誤。如不實表達之個別金額或彙總數可合理預期將影響合併財務報表使用者所作之經濟決策，則被認為具有重大性。

本會計師依照一般公認審計準則查核時，運用專業判斷並保持專業上之懷疑。本會計師亦執行下列工作：

1. 辨認並評估合併財務報表導因於舞弊或錯誤之重大不實表達風險；對所評估之風險設計及執行適當之因應對策；並取得足夠及適切之查核證據以作為查核意見之基礎。因舞弊可能涉及共謀、偽造、故意遺漏、不實聲明或踰越內部控制，故未偵出導因於舞弊之重大不實表達之風險高於導因於錯誤者。
2. 對與查核攸關之內部控制取得必要之瞭解，以設計當時情況下適當之查核程序，惟其目的非對今國集團內部控制之有效性表示意見。
3. 評估管理階層所採用會計政策之適當性，及其所作會計估計與相關揭露之合理性。
4. 依據所取得之查核證據，對管理階層採用繼續經營會計基礎之適當性，以及使今國集團繼續經營之能力可能產生重大疑慮之事件或情況是否存在重大不確定性，作出結論。本會計師若認為該等事件或情況存在重大不確定性，則須於查核報告中提醒合併財務報表使用者注意合併財務報表之相關揭露，或於該等揭露係屬不適當時修正查核意見。本會計師之結論係以截至查核報告日所取得之查核證據為基礎。惟未來事件或情況可能導致今國集團不再具有繼續經營之能力。

5. 評估合併財務報表（包括相關附註）之整體表達、結構及內容，以及合併財務報表是否允當表達相關交易及事件。
6. 對於集團內組成個體之財務資訊取得足夠及適切之查核證據，以對合併財務報表表示意見。本會計師負責集團查核案件之指導、監督及執行，並負責形成集團查核意見。

本會計師與治理單位溝通之事項，包括所規劃之查核範圍及時間，以及重大查核發現（包括於查核過程中所辨認之內部控制顯著缺失）。

本會計師亦向治理單位提供本會計師所隸屬事務所受獨立性規範之人員已遵循會計師職業道德規範中有關獨立性之聲明，並與治理單位溝通所有可能被認為會影響會計師獨立性之關係及其他事項（包括相關防護措施）。

本會計師從與治理單位溝通之事項中，決定對今國集團民國 106 年度合併財務報表查核之關鍵查核事項。本會計師於查核報告中敘明該等事項，除非法令不允許公開揭露特定事項，或在極罕見情況下，本會計師決定不於查核報告中溝通特定事項，因可合理預期此溝通所產生之負面影響大於所增進之公眾利益。

勤業眾信聯合會計師事務所

會計師 吳麗冬



證券暨期貨管理委員會核准文號
台財證六字第 0920123784 號

會計師 曾棟墾



證券暨期貨管理委員會核准文號
台財證六字第 0920123784 號

中 華 民 國 107 年 3 月 23 日

今國光學工業股份有限公司及子公司

合併資產負債表

民國 106 年 12 月 31 日

單位：新台幣仟元

| 代 碼 | 資 產 | 106年12月31日 | | | 105年12月31日 | | |
|------|----------------------------|---------------------|------------|--|---------------------|------------|--|
| | | 金 額 | % | | 金 額 | % | |
| | 流動資產 | | | | | | |
| 1100 | 現金及約當現金(附註四及六) | \$ 454,028 | 9 | | \$ 617,404 | 11 | |
| 1110 | 透過損益按公允價值衡量之金融資產-流動(附註四及七) | - | - | | 4,254 | - | |
| 1125 | 備供出售金融資產-流動(附註四及八) | 46,045 | 1 | | 20,795 | - | |
| 1147 | 無活絡市場之債務工具投資-流動(附註四、六及二八) | 695,295 | 14 | | 836,407 | 15 | |
| 1150 | 應收票據(附註四) | 1,246 | - | | 1,807 | - | |
| 1170 | 應收帳款淨額(附註四、九及二七) | 729,422 | 14 | | 847,955 | 15 | |
| 1200 | 其他應收款(附註四) | 13,293 | - | | 17,775 | - | |
| 1220 | 本期所得稅資產(附註四及二一) | 7,249 | - | | 6,579 | - | |
| 1310 | 存 貨(附註四、五及十) | 688,901 | 14 | | 724,591 | 13 | |
| 1470 | 其他流動資產(附註十四、十五及二八) | 43,224 | 1 | | 44,236 | 1 | |
| 11XX | 流動資產總計 | <u>2,678,703</u> | <u>53</u> | | <u>3,121,803</u> | <u>55</u> | |
| | 非流動資產 | | | | | | |
| 1600 | 不動產、廠房及設備(附註四、十二及二八) | 2,111,271 | 42 | | 2,336,903 | 41 | |
| 1805 | 商 譽(附註四) | 8,669 | - | | 8,669 | - | |
| 1840 | 遞延所得稅資產(附註四及二一) | 107,190 | 2 | | 61,764 | 1 | |
| 1915 | 預付設備款 | 64,275 | 1 | | 67,220 | 1 | |
| 1920 | 存出保證金(附註四) | 1,600 | - | | 1,096 | - | |
| 1981 | 人壽保險現金解約價值(附註十三) | 72,572 | 1 | | 59,838 | 1 | |
| 1985 | 長期預付租賃款(附註十四及二八) | 29,010 | 1 | | 30,491 | 1 | |
| 15XX | 非流動資產總計 | <u>2,394,587</u> | <u>47</u> | | <u>2,565,981</u> | <u>45</u> | |
| 1XXX | 資 產 總 計 | <u>\$ 5,073,290</u> | <u>100</u> | | <u>\$ 5,687,784</u> | <u>100</u> | |
| | 負債及權益 | | | | | | |
| | 流動負債 | | | | | | |
| 2102 | 短期銀行借款(附註十六及二八) | \$ 589,663 | 12 | | \$ 766,189 | 13 | |
| 2120 | 透過損益按公允價值衡量之金融負債-流動(附註四及七) | 4,068 | - | | - | - | |
| 2150 | 應付票據 | 8,223 | - | | 9,294 | - | |
| 2170 | 應付帳款-非關係人 | 397,842 | 8 | | 442,201 | 8 | |
| 2180 | 應付帳款-關係人(附註二七) | 7,058 | - | | 33,968 | 1 | |
| 2219 | 其他應付款(附註十七) | 240,137 | 5 | | 261,790 | 5 | |
| 2230 | 本期所得稅負債(附註四及二一) | 22,537 | - | | 3,719 | - | |
| 2322 | 一年內到期長期銀行借款(附註十六及二八) | 127,429 | 2 | | 117,200 | 2 | |
| 2399 | 其他流動負債 | 988 | - | | 2,429 | - | |
| 21XX | 流動負債總計 | <u>1,397,945</u> | <u>27</u> | | <u>1,636,790</u> | <u>29</u> | |
| | 非流動負債 | | | | | | |
| 2541 | 長期銀行借款(附註十六及二八) | 152,238 | 3 | | 199,125 | 4 | |
| 2570 | 遞延所得稅負債(附註四及二一) | 2,773 | - | | 8,100 | - | |
| 2640 | 淨確定福利負債-非流動(附註四及十八) | 20,727 | 1 | | 23,746 | - | |
| 2645 | 存入保證金 | 5,443 | - | | 5,509 | - | |
| 25XX | 非流動負債總計 | <u>181,181</u> | <u>4</u> | | <u>236,480</u> | <u>4</u> | |
| 2XXX | 負債總計 | <u>1,579,126</u> | <u>31</u> | | <u>1,873,270</u> | <u>33</u> | |
| | 歸屬於本公司業主之權益 | | | | | | |
| | 股 本 | | | | | | |
| 3110 | 普通股股本 | 1,630,229 | 32 | | 1,625,757 | 29 | |
| 3140 | 預收股本 | 118 | - | | - | - | |
| 3200 | 資本公積 | 798,370 | 16 | | 792,280 | 14 | |
| | 保留盈餘 | | | | | | |
| 3310 | 法定盈餘公積 | 439,549 | 9 | | 439,210 | 8 | |
| 3320 | 特別盈餘公積 | 205,745 | 4 | | 205,745 | 3 | |
| 3350 | 未分配盈餘 | 508,554 | 10 | | 731,098 | 13 | |
| 3400 | 其他權益 | (92,307) | (2) | | 14,707 | - | |
| 31XX | 本公司業主之權益總計 | <u>3,490,258</u> | <u>69</u> | | <u>3,808,797</u> | <u>67</u> | |
| 36XX | 非控制權益 | 3,906 | - | | 5,717 | - | |
| 3XXX | 權益總計 | <u>3,494,164</u> | <u>69</u> | | <u>3,814,514</u> | <u>67</u> | |
| | 負債與權益總計 | <u>\$ 5,073,290</u> | <u>100</u> | | <u>\$ 5,687,784</u> | <u>100</u> | |

後附之附註係本合併財務報告之一部分

董事長：陳慶棋

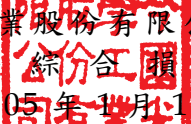


經理人：周樑昌



會計主管：周碧卿




 今國光學工業股份有限公司及子公司
 合併綜合損益表
 民國 106 年及 105 年 1 月 1 日至 12 月 31 日

單位：新台幣仟元，惟每股
盈餘（虧損）為元

| 代 碼 | 106年度 | | 105年度 | |
|------|---------------|-------|--------------|-------|
| | 金 額 | % | 金 額 | % |
| 4000 | \$ 3,655,354 | 100 | \$ 4,003,731 | 100 |
| 5000 | 3,442,936 | 94 | 3,621,503 | 91 |
| 5900 | 212,418 | 6 | 382,228 | 9 |
| | 營業費用（附註十八及二十） | | | |
| 6100 | 38,269 | 1 | 40,981 | 1 |
| 6200 | 280,546 | 8 | 345,308 | 8 |
| 6300 | 120,959 | 3 | 112,002 | 3 |
| 6000 | 439,774 | 12 | 498,291 | 12 |
| 6900 | (227,356) | (6) | (116,063) | (3) |
| | 營業外收入及支出 | | | |
| 7100 | 15,184 | - | 12,501 | - |
| 7190 | 47,213 | 1 | 42,729 | 1 |
| 7230 | 47,007 | 1 | 59,490 | 2 |
| 7270 | 24,935 | 1 | - | - |
| 7510 | (19,044) | - | (22,078) | (1) |
| 7590 | (10,009) | - | (19,342) | - |
| 7635 | (25,249) | (1) | (1,082) | - |
| 7000 | 80,037 | 2 | 72,218 | 2 |
| 7900 | (147,319) | (4) | (43,845) | (1) |
| 7950 | 6,221 | - | 1,843 | - |
| 8200 | (141,098) | (4) | (42,002) | (1) |

（接次頁）

(承前頁)

| 代 碼 | 106年度 | | 105年度 | |
|------|---------------------------|------|--------------|------|
| | 金 額 | % | 金 額 | % |
| | 其他綜合損益 (附註四) | | | |
| 8310 | 不重分類至損益之項目： | | | |
| 8311 | 確定福利計畫之再 衡量數 | | | |
| | (\$ 3,329) | - | (\$ 3,746) | - |
| 8360 | 後續可能重分類至損益 之項目： | | | |
| 8361 | 國外營運機構財務 報表換算之兌換 差額 | | | |
| | (136,726) | (4) | (171,770) | (4) |
| 8362 | 備供出售金融資產 未實現利益 | | | |
| | 31,411 | 1 | 5,242 | - |
| | (105,315) | (3) | (166,528) | (4) |
| 8300 | 本年度其他綜合損 益 (稅後淨額) | | | |
| | (108,644) | (3) | (170,274) | (4) |
| 8500 | 本年度綜合損益總額 | | | |
| | (\$ 249,742) | (7) | (\$ 212,276) | (5) |
| 8600 | 淨利 (損) 歸屬於： | | | |
| 8610 | 本公司業主 | | | |
| | (\$ 137,588) | (4) | \$ 3,389 | - |
| 8620 | 非控制權益 | | | |
| | (3,510) | - | (45,391) | (1) |
| | (\$ 141,098) | (4) | (\$ 42,002) | (1) |
| 8700 | 綜合損益總額歸屬於： | | | |
| 8710 | 本公司業主 | | | |
| | (\$ 247,931) | (7) | (\$ 162,412) | (4) |
| 8720 | 非控制權益 | | | |
| | (1,811) | - | (49,864) | (1) |
| | (\$ 249,742) | (7) | (\$ 212,276) | (5) |
| | 每股盈餘(虧損)(附註二二) | | | |
| 9750 | 基 本 | | \$ 0.02 | |
| | (\$ 0.85) | | (\$ 0.85) | |
| 9850 | 稀 釋 | | \$ 0.02 | |
| | (\$ 0.85) | | (\$ 0.85) | |

後附之附註係本合併財務報告之一部分

董事長：陳慶棋



經理人：周樑昌



會計主管：周碧卿





今國光學工業股份有限公司及子公司
合併資產負債表

民國 106 年及 105 年 12 月 31 日

單位：新台幣仟元

| 代碼 | 歸屬於本公司的業主之權益 | 資本公積 | | 保留盈餘 | | 其他權益 (附註四) | | 非控制權益 (附註十一) | 權益總計 |
|----|-------------------|--------------|--------|------------------|-------------------|--------------------------|---------------------------|--------------|--------------|
| | | 股本 (附註十九) | 預收股本 | 資本公積 (附註四、十九及二三) | 未分配盈餘 (附註四、十八及二一) | 國外營運機構財務報表換算之兌換差額 (附註二一) | 備供出售金融資產未實現利益 (損失) (附註十九) | | |
| A1 | 105 年 1 月 1 日餘額 | \$1,625,757 | - | \$ 790,064 | \$ 439,210 | \$ 205,745 | \$ 731,455 | \$ 203,315 | \$ 3,968,993 |
| N1 | 員工認股權酬勞成本 | - | - | 2,216 | - | - | - | - | 2,216 |
| D1 | 105 年度淨利 (損) | - | - | - | - | - | 3,389 | - | 3,389 |
| D3 | 105 年度稅後其他綜合損益 | - | - | - | - | - | (3,746) | (5,242) | (4,473) |
| D5 | 105 年度綜合損益總額 | - | - | - | - | - | (357) | (5,242) | (49,864) |
| Z1 | 105 年 12 月 31 日餘額 | 1,625,757 | - | 792,280 | 439,210 | 205,745 | 731,098 | 36,018 | \$ 3,808,797 |
| B1 | 105 年度盈餘指撥及分配 | - | - | - | 339 | - | (339) | - | - |
| B5 | 法定盈餘公積 | - | - | - | - | - | (81,288) | - | (81,288) |
| | 本公司股東現金股利 | - | - | - | - | - | - | - | - |
| N1 | 員工執行認股權 | 4,472 | 118 | 6,082 | - | - | - | - | 10,672 |
| N1 | 員工認股權酬勞成本 | - | - | 8 | - | - | - | - | 8 |
| D1 | 106 年度淨損 | - | - | - | - | - | (137,588) | - | (137,588) |
| D3 | 106 年度稅後其他綜合損益 | - | - | - | - | - | (3,329) | (138,425) | (141,098) |
| D5 | 106 年度綜合損益總額 | - | - | - | - | - | (140,917) | (138,425) | (1,699) |
| Z1 | 106 年 12 月 31 日餘額 | \$ 1,630,229 | \$ 118 | \$ 798,370 | \$ 439,549 | \$ 205,745 | \$ 508,554 | \$ 102,407 | \$ 3,490,258 |

後附之附註係本合併財務報告之一部分



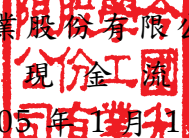
董事長：陳慶棋



經理人：周樑昌



會計主管：周碧卿



 今國光學工業股份有限公司及子公司
 合併現金流量表
 民國 106 年及 105 年 1 月 1 日至 12 月 31 日

單位：新台幣仟元

| 代 碼 | | 106 年度 | 105 年度 |
|--------|------------------------|----------------|----------------|
| | 營業活動之現金流量 | | |
| A10000 | 本年度稅前淨損 | (\$ 147,319) | (\$ 43,845) |
| | 不影響現金流量之收益費損項目 | | |
| A20100 | 折舊費用 | 379,855 | 414,091 |
| A20400 | 透過損益按公允價值衡量之金融資產及負債淨損失 | 25,249 | 1,082 |
| A20900 | 利息費用 | 19,044 | 22,078 |
| A21200 | 利息收入 | (15,184) | (12,501) |
| A21300 | 股利收入 | (1,614) | (24) |
| A21900 | 員工認股權酬勞成本 | 8 | 2,216 |
| A22500 | 處分不動產、廠房及設備損失 | 2,816 | 9,703 |
| A23100 | 處分投資利益 | (4,140) | - |
| A23700 | 存貨跌價損失 | 8,550 | - |
| A23800 | 存貨跌價回升利益 | - | (13,094) |
| A23800 | 不動產、廠房及設備減損迴轉利益 | (24,935) | - |
| A24100 | 未實現外幣兌換損失 | 8,577 | 49,669 |
| A29900 | 預付租賃款攤銷 | 852 | 919 |
| A30000 | 與營業活動相關之資產及負債變動數 | | |
| A31110 | 持有供交易之金融資產 | (16,927) | (1,225) |
| A31130 | 應收票據 | 518 | (1,153) |
| A31150 | 應收帳款 | 59,547 | (43,116) |
| A31180 | 其他應收款 | 3,918 | 596 |
| A31200 | 存 貨 | 14,276 | 71,839 |
| A31240 | 其他流動資產 | (1,039) | 2,324 |
| A32130 | 應付票據 | (1,071) | 2,623 |
| A32150 | 應付帳款 | 12,084 | (64,141) |
| A32180 | 其他應付款 | (707) | (37,643) |
| A32200 | 負債準備 | - | (125) |
| A32230 | 其他流動負債 | (1,386) | (4,484) |
| A32240 | 淨確定福利負債 | (7,030) | (7,082) |
| A33000 | 營運產生之現金流入 | 313,942 | 348,707 |
| A33100 | 收取之利息 | 15,184 | 12,501 |
| A33300 | 支付之利息 | (19,532) | (21,414) |
| A33500 | 退還(支付)之所得稅 | 2,651 | (7,223) |
| AAAA | 營業活動之淨現金流入 | <u>312,245</u> | <u>332,571</u> |

(接次頁)

(承前頁)

| 代 碼 | | 106 年度 | 105 年度 |
|--------|------------------|--------------|--------------|
| | 投資活動之現金流量 | | |
| B00400 | 處分備供出售金融資產價款 | \$ 10,301 | \$ - |
| B00600 | 取得無活絡市場之債務工具投資 | (1,120,316) | (1,346,643) |
| B00700 | 處分無活絡市場之債務工具投資價款 | 1,205,331 | 1,523,858 |
| B02700 | 取得不動產、廠房及設備 | (108,000) | (171,372) |
| B02800 | 處分不動產、廠房及設備價款 | 22,934 | 43,965 |
| B03700 | 存出保證金增加 | (1,203) | (973) |
| B03800 | 存出保證金減少 | 695 | 2,800 |
| B07100 | 預付設備款增加 | (63,468) | (134,267) |
| B07600 | 收取之股利 | 1,614 | 24 |
| B09900 | 支付人壽保險費 | (12,471) | (62,899) |
| BBBB | 投資活動之淨現金流出 | (64,583) | (145,507) |
| | 籌資活動之現金流量 | | |
| C00100 | 短期銀行借款增加 | 596,202 | 1,077,280 |
| C00200 | 短期銀行借款減少 | (755,774) | (1,097,769) |
| C01600 | 舉借長期銀行借款 | 84,600 | 90,500 |
| C01700 | 償還長期銀行借款 | (121,258) | (121,825) |
| C03000 | 存入保證金增加 | 496 | 5,758 |
| C03100 | 存入保證金減少 | (451) | - |
| C04500 | 發放現金股利 | (81,288) | - |
| C04800 | 員工執行認股權 | 10,672 | - |
| CCCC | 籌資活動之淨現金流出 | (266,801) | (46,056) |
| DDDD | 匯率變動對現金及約當現金之影響 | (144,237) | (124,576) |
| EEEE | 現金及約當現金淨增加(減少) | (163,376) | 16,432 |
| E00100 | 年初現金及約當現金餘額 | 617,404 | 600,972 |
| E00200 | 年底現金及約當現金餘額 | \$ 454,028 | \$ 617,404 |

後附之附註係本合併財務報告之一部分

董事長：陳慶棋



經理人：周樑昌



會計主管：周碧卿

