

上市股票代號：6209

KINKO

今國光學工業股份有限公司

KINKO OPTICAL CO., LTD.

一〇三年度年報

中華民國一〇四年五月四日 編製

年報電子檔案查詢網址：<http://www.kinko-optical.com>

公開資訊觀測站網址：<http://mops.twse.com.tw>

一、本公司發言人、代理發言人姓名、職稱、聯絡電話及電子郵件信箱：

發言人：

姓名：林炳麟

職稱：董事長特別助理

電話：(04)2659-5985

電子郵件信箱：linpinglin@kinko-optical.com

代理發言人：

姓名：賴英方

職稱：業務部協理

電話：(02)2659-5985

電子郵件信箱：mickey@kinko-optical.com

二、總公司、分公司、工廠之地址及電話：

總公司：台中市梧棲區向上路九段562巷91號

電話：(04)2630-5679

分公司：台中市梧棲區經一路32號

電話：(04)2659-5985

三、股票過戶機構之名稱、地址、網址及電話

名稱：福邦證券股份有限公司

地址：台北市民生東路一段51號3~4樓

網址：www.gfortune.com.tw

電話：(02)2181-2688

四、最近年度財務報告簽證會計師姓名、事務所名稱、地址、網址及電話：

會計師姓名：吳麗冬、成德潤

事務所名稱：勤業眾信聯合會計師事務所

地址：台北市民生東路三段156號12樓

網址：www.deloitte.com.tw

電話：(02)2545-9988

五、海外有價證券掛牌買賣之交易場所名稱及查詢方式：無

六、公司網址：www.kinko-optical.com

目 錄

	頁次
壹、致股東報告書.....	1
貳、公司簡介.....	4
一、設立日期.....	4
二、公司沿革.....	4
參、公司治理報告.....	6
一、組織系統.....	6
二、董事、監察人、總經理、副總經理、協理、各部門及分支機構主管資料.....	8
三、公司治理運作情形.....	15
四、會計師公費資訊.....	30
五、更換會計師資訊.....	31
六、公司之董事長、總經理、負責財務或會計事務之經理人，最近一年內曾 任職於簽證會計師所屬事務所或其關係企業者.....	31
七、最近年度及截至年報刊印日止，董事、監察人、經理人及持股比例超過 百分之十之股東股權移轉或股權質押變動情形.....	32
八、持股比例占前十名之股東，其相互間之關係資料.....	33
九、公司、公司之董事、監察人、經理人及公司直接或間接控制之事業對同 一轉投資事業之持股數，並合併計算綜合持股比例.....	34
肆、募資情形.....	35
一、公司資本及股份.....	35
二、公司債辦理情形.....	38
三、特別股辦理情形.....	38
四、海外存託憑證辦理情形.....	38
五、員工認股權憑證及併購案件辦理情形.....	39
六、併購或受讓他公司股份發行新股辦理情形.....	41
七、資金運用計劃執行情形.....	41
伍、營運概況.....	42
一、業務內容.....	42
二、市場及產銷概況.....	42
三、從業員工最近二年度人數、平均服務年資、平均年齡及學歷分布比率.....	51
四、環保支出資訊.....	51
五、勞資關係.....	52
六、重要契約.....	52

陸、財務概況	54
一、簡明資產負債表及綜合損益表-國際財務報導準則	54
二、簡明資產負債表及損益表-我國財務會計準則	58
三、最近五年度財務分析	60
四、監察人審查報告	66
五、最近年度財務報表	67
六、最近年度經會計師查核簽證之母子公司合併財務報表	132
七、公司及其關係企業最近年度及截止年報刊印日止，如有發生財務週轉困難情事，應列明其對公司財務狀況之影響	187
柒、財務狀況及經營結果之檢討分析與風險管理	188
一、財務狀況及經營結果之檢討與分析	188
二、經營結果比較分析表	189
三、現金流量檢討與分析	189
四、最近年度重大資本支出對財務業務之影響	189
五、最近年度轉投資政策、其獲利或虧損之主要原因、改善計劃及未來一年投資計劃	190
六、風險管理及評估	191
七、其他重要事項	193
捌、特別記載事項	194
一、關係企業相關資料	196
二、最近年度及截至年報刊印日止，私募有價證券辦理情形，應揭露股東會或董事會通過日期與數額、價格訂定之依據及合理性、特定人選擇之方式及辦理私募之必要理由、私募對象、資格條件、認購數量、與公司關係、參與公司經營情形、實際認購（或轉換）價格、實際認購（或轉換）價格與參考價格差異、辦理私募對股東權益影響、自股款或價款收足後迄資金運用計畫完成，私募有價證券之資金運用情形、計畫執行進度及計畫效益顯現情形	196
三、最近年度及截至年報刊印日止，子公司持有或處分本公司股票情形	196
四、其他必要補充說明事項	196
五、最近年度及截至年報刊印日止，如發生「公開發行公司年報應行記載事項準則」第三十六條第二項第二款所定對股東權益或證券價格有重大影響之事項應逐項載明	196

壹、致股東報告書

各位股東大家好：

回顧 2014 年全球經濟逐漸復甦並呈現穩定上升的趨勢，其中美國增長力道強勁，勞動力市場持續改善，物價穩中有降。然中國及各新興市場之經濟缺乏大幅成長動力。此外氣候異常造成美國暴風雪、政治上烏克蘭問題造成西方國家對俄羅斯的經濟制裁、及中東地區局勢的持續緊張和動盪，而疫情上伊波拉疫情蔓延，都成為全球經濟逐漸好轉下帶來的不確定因素。

展望 2015 年度，我們仍持續執行重要營運策略，期望 2015 年度有豐碩成果。以下茲就 2014 年度營運成果及 2015 年度營業計劃簡要報告如下：

一、103 年度營業結果

(一) 營業計劃實施成果

103 年度營業收入淨額 4,269,456 仟元較 102 年度 5,420,066 仟元減少 21.22%，稅前淨損為 140,075 仟元，每股稅後虧損為 0.86 元。

單位：新台幣仟元；%

項目 \ 年度	103 年度	102 年度	增減率(%)
營業收入淨額	4,269,456	5,420,066	-21.23%
營業毛利(註)	259,588	571,308	-54.56%
營業費用	376,077	470,584	-20.08%
營業淨利(損)	(116,489)	100,724	-215.65%
稅前淨利(損)	(140,075)	138,375	-201.23%
稅後淨利(損)	(138,586)	80,542	-272.07%
每股盈餘(虧損)(元)	(0.86)	0.46	-286.96%

註：係扣除聯屬公司間未(已)實現利益後之已實現銷貨毛利

(二) 預算執行情形

不適用，本公司 103 年度未公開財務預測。

(三) 財務收支情形

單位：新台幣/仟元

項目	103 年合併	103 年個體	102 年合併	102 年個體
期初現金餘額	911,497	571,200	1,009,766	484,495
營業活動淨現金流入	254,225	235,790	726,059	555,017
投資活動之淨現金流出	605,526	529,652	547,732	471,695
籌資活動淨現金流入(出)	101,389	75,465	(217,241)	3383
期末現金餘額	795,784	352,803	911,497	571,200

(四) 獲利能力分析

單位：%

項目	103年合併	103年個體	102年合併	102年個體
資產報酬率(%)	-1.90	-1.81	1.41	1.20
股東權益報酬率(%)	-3.26	-3.37	1.73	1.78
占實收資本 比率%	營業利益	-7.17	-1.49	6.20
	稅前純益	-8.62	-8.81	8.51
純益率(%)	-3.25	-5.94	1.37	2.23
每股盈餘	-0.86	-0.86	0.46	0.46

(五) 研究發展狀況

1.最近二年度研發費用(含佔營業收入淨額之比例)

單位：新台幣仟元：%

項目/年度	103年度	102年度
研發費用(A)	75,635	77,978
營業收入淨額(B)	4,269,456	5,420,066
占營業收入淨額比例(A/B)	1.77%	1.44%

2.最近二年度研發成果

年度	研發成果
103年度	500/800/1300/2100萬畫素手機相機鏡頭 HD/Full HD NB視訊鏡頭 廣角鏡頭 車載鏡頭 日夜兩用監控鏡頭 遊戲機鏡頭 IR體感鏡頭 互動式投影機鏡頭
102年度	500/800萬畫素手機相機鏡頭 HD/Full HD NB視訊鏡頭 大型投影機鏡頭 遠端監控鏡頭 車載鏡頭 遊戲機鏡頭 IR體感鏡頭 工業相機鏡頭

3.未來研發策略

- (1) 積極投入各類應用領域之鏡頭開發，包含車載/遊戲機/手機/NB/平板電腦/監控/微投影機...等。
- (2) 深化微型光學變焦鏡頭之開發能力。
- (3) 拓展專利布局，拉高競爭門檻。

- (4) 整合公司資源，縮短研發到量產時程。
- (5) 建立高品質、低成本之產品設計架構。
- (6) 持續擴增附加價值高之單眼鏡頭市佔率。
- (7) 透過與系統廠之技術合作、資源分享，共同打進世界級品牌廠供應鏈。
- (8) 增聘研發人才，並透過系統性訓練計畫之展開，厚植研發實力。

二、104 年度營業計畫概要：

(一) 經營方針

1. 為人類文明、優質社會貢獻力量。
2. 成為光學製品製造的頂尖企業、亞洲優良企業。
3. 強化創新、品質、速度、客戶滿意度之核心價值。

(二) 預期銷售數量及其依據

不適用，本公司 104 年度未公開財務預測。

(三) 營業計劃

1. 確保單眼數位相機鏡片產能之稼働率，繼續為世界出貨量最大。
2. 持續研發塑膠、混合、全玻高階鏡頭用於智慧手機、穿戴、運動、車載、監控 (CCTV、IPCAM)。
3. 強化監視鏡頭研發、製造、銷售、提高營收。
4. 持續推動生產革新、改善提案制度、消除浪費、降低成本、增加獲利。
5. 持續提升人員素質、強化管理、研發、銷售之能力，以及構築永續經營之體質。

期望這些經營方針及計劃能夠提升公司的競爭力，讓股東、客戶及員工，共享未來的經營成果。最後，再次感謝各位股東長期以來的支持與信賴，並祝各位身體健康，萬事如意。

今國光學工業股份有限公司



董事長：陳慶棋



經理人：周樑昌



會計主管：周碧卿



貳、公司簡介

一、設立日期：69年6月19日

二、公司沿革：

- 民國 69 年-成立於台中縣梧棲鎮草湳里
- 民國 72 年-投入生產相機鏡頭領域
- 民國 81 年-投資大陸佛山華國公司
- 民國 84 年-與 TAMRON(日本騰龍)合作進入交換鏡頭領域
- 民國 85 年-新廠落成於梧棲關聯工業區第二期
- 民國 86 年-國內首先開發完成 35 萬畫素 CCD 數位相機鏡頭
-單機種 35mm~70mm 2 倍 Zoom 鏡頭生產超過 50 萬組
- 民國 87 年-通過 ISO 9002 認證
-國內首先開發完成 APS 相機 30~60mm 2 倍 Zoom 鏡頭
-開發完成 300dpi、600dpi 掃描器鏡頭
-開發完成 81 萬畫素 CCD 數位相機鏡頭
-現金增資 6,000 萬元，實收資本額達 11,000 萬元
- 民國 88 年-與 Fuji(日本富士)合作生產 DVD 讀取投光學鏡片
-開發完成 35~70mm 2 倍 Zoom 鏡頭由 6G1P→3G2P
-國內首先開發完成 135 單焦點短焦 Bf：22.0 鏡頭(3G、1G2P)
-數位式相機鏡頭鏡片正式量產，並積極開發掃描器、條碼機等光學鏡片
-現金增資 4,000 萬元，實收資本額達 15,000 萬元
- 民國 89 年-國內首先開發完成 2G2P 35 萬畫素 CMOS 鏡頭
-開發完成 3G2P 28~56mm 2 倍 Zoom 廣角鏡頭
-現金增資 4,800 萬元，實收資本額達 19,800 萬元
- 民國 90 年-新廠增建 3F
-證期會核准股票公開發行
-大陸佛山華國城西新廠完工
-開發完成 2G2P 35~70mm、32~56mm Zoom 鏡頭
-開發完成 28~70mm 2.4 倍 Zoom 鏡頭
-開發完成 0.9'、0.7' LCOS 液晶投影機鏡頭
-國內首先開發完成 135 單焦點短焦 Bf：19.5 鏡頭
-現金增資 5,400 萬元，實收資本額達 25,200 萬元
-引進工研院液晶投影機顯示系統光學鍍膜元件技術
-開發完成 0.88' 背投 TV 鏡頭
-現金增資 5,400 萬元，盈餘轉增資 7,800 萬元，實收資本額達 33,000 萬元
- 民國 91 年-4 月 10 日向 OTC 申請興櫃股票交易，4 月 19 日掛牌
-4 月 15 日 0.7" DLP zoom lens 開發成功
-盈餘轉增資 10,400 萬元，實收資本額達 43,400 萬元
-向 OTC 提出上櫃申請，12 月 30 日掛牌上櫃
- 民國 92 年-9 月盈餘轉增資 13,720 萬元，實收資本額達 57,120 萬元
-12 月海外無擔保可轉換公司債轉換增資 1,111 萬元，實收資本額達 58,231 萬元
-開發完成 300 萬畫素 1/2" CMOS 鏡頭
-開發完成 300 萬畫素 1/2.5" CCD 模組鏡頭
-開發完成 400 萬畫素 1/2.5" CCD 模組鏡頭
-開發完成 0.7" DLP 投影機變焦鏡頭
-開發完成 0.55" 背投 TV 定焦鏡頭
-引進日本技術成立模造部
- 民國 93 年-5 月盈餘轉增資 19,011 萬元，實收資本額達 77,681 萬元

- 8月向SEC申請上市股票交易，11月8日掛牌
- 民國94年-9月盈餘轉增資25,686萬元，海外無擔保可轉換公司債轉換增資3,128萬元實收資本額達106,495萬元
- 12月22日發行第二次海外無擔保可轉換公司債
- 開發完成0.95" DLP背投電視牆鏡頭
- 開發完成0.44" DLP L型背投TV鏡頭
- 開發完成600萬畫素1/2.5" CCD LENS(1G3P)
- 開發完成500萬畫素1/2.5" CCD LENS(2G2P)
- 開發完成500萬畫素1/2.5" CCD LENS(3MG3G)
- 開發完成0.7" DLP定焦鏡頭
- 民國95年-開發完成200萬畫素1/4" LENS(1G3P/3P)
- 開發完成35萬畫素1/5" LENS(2P)
- 開發完成600dpi A3掃瞄器鏡頭
- 民國96年-開發完成300萬畫素1/3.2" LENS(1G3P)
- 開發完成X20 CCTV Zoom Lens
- 盈餘轉增資及員工股票紅利22,060仟元，實收資本1,219,567仟元
- 轉投資今基投資(股)公司及今強投資(股)公司各1,000仟元
- 民國97年-轉投資今基投資(股)公司69,000仟元
- 盈餘轉增資及員工股票紅利24,730仟元，實收資本1,244,297仟元
- 民國98年-新增投資正國光學香港有限公司16,925仟元
- 新增投資今晶光學科技有限公司16,602仟元
- 3月10日發行第一次國內無擔保可轉換公司債
- 開發完成內視鏡Lens、Relay lens、3P2G IP CAM Lens、MP 3M/5M 4P Lens
- 開發完成NB 2M 3P Lens、Mouse lens x4、3P IP CAM Lens、DSC 10M lens
- 開發完成5G Projector Lens、3P NB Lens、2P光學觸控 lens
- 民國99年-現金增資180,000仟元，實收資本額達1,641,277仟元
- 新增投資正國光學香港有限公司80,466仟元
- 註銷庫藏股1,552仟元，實收資本額降至1,625,757仟元
- 開發完成投影機照明鏡頭、條碼鏡頭、MP EDOF lens、微型投影鏡頭組
- 開發完成MP 4P 8M lens、DSC 10M lens、觸控滑鼠 lens、觸控 lens
- 民國100年-500萬/800萬畫素手機相機鏡頭、家庭劇院投影機鏡頭、1400萬畫素數位相機鏡頭、微投影機鏡頭、2D條碼機鏡頭、車載鏡頭、監控鏡頭、185°超廣角鏡頭
- 台中港廠B館動土
- 民國101年-500/800萬畫素手機相機鏡頭、HD/Full HD NB視訊鏡頭、大型投影機鏡頭、遠端監控鏡頭、車載鏡頭、遊戲機鏡頭
- 提高塑膠月生產量為5佰萬 pcs
- 民國102年-經金管會核准發行員工認股權憑證1,000,000股
- 台中港廠B館落成啟用
- SONY PS4遊戲機鏡頭量產出貨
- 民國103年-成立精密技術處

(二) 各主要部門所營業務：

部 門	職 掌 業 務
董事長室	規劃及推動公司經營計畫及程序之控管。承董事長之命令執行職務，協助董事長協調各部門及制度或專案之規劃與推行。
總經理室	承總經理之命令執行職務，協助總經理協調各部門及制度或專案之規劃與推行。
稽核室	內部稽核計畫之擬定、執行、回報及改善事項之追蹤。
工安室	環境及勞工安全工作之擬定、執行、回報及改善事項之追蹤。
財務部	綜理公司財務、資金調配、預算分析及報告，以及會計、成本、稅務等事宜。
資訊中心	各項作業系統、系統流程及操作手冊之編訂和系統程式之更新、維護及存檔與機房安全、整潔及各種機件正常功能之維護。
管理部	掌理人事、印信、文書、庶務、運輸、警衛、資產管理、職工福利、勞工安全衛生管理事項及緊急危機事項處理。
業務部	掌理市場調查、產品行銷、宣傳、收款及售後服務等項目。
資材部	<ol style="list-style-type: none"> 負責國內、外原物料、材料、零件之詢價、採構及進口結匯、報關有關事項，工廠機器設備及附件、五金、工具、電氣零件及器材、成品零件等之詢價、採購事項以及工具、治具、模具、消耗性(一般性)耗料之檢驗、入庫、領發與登記管理。 依據公司經營計畫、市場銷售預測、業務訂單及工廠生產能力，制定標準工時、各類生產計劃和統籌生產事項，據以擬定生產單位之生產計劃表及製造流程進度表交各單位參照依行，並對生產進度進行追蹤、核查與協調。
研發部	掌理公司新產品之研究開發、產品功能改良及有關技術資料之蒐集、建立與管理並予製造部技術上之支援事項。
玻璃鏡片生產處	各式光學鏡片生產。
品保部	產品品質保障與管理、實施進料、生產、成品品質檢驗。
精密技術處	精密模具設計與開發。
模造部	依據生產計畫進行模造玻璃鏡片之生產製造業務、模仁加工業務、所有模造玻璃鏡片相關生產技術開發業務。
工程部	新產品試作與檢討、生產治工具設計與改善，以及製程確認與改善。
塑膠鏡頭生產處	各式光學元件、鏡頭生產。

二、董事、監察人、總經理、副總經理、協理、各部門及分支機構主管資料：

(一) 董事、監察人資料：

104年4月17日

職稱	國籍或註冊地	姓名	選(就)任日期	任期	初次選任日期	選任時持有股份		現在持有股份		配偶、未成年子女現在持有股份		利用他人名義持有股份		主要經(學)歷	目前兼任本公司及其他公司之職務	職稱	姓名	關係
						股數	持股比例	股數	持股比例	股數	持股比例	股數	持股比例					
董事長	台灣	陳慶棋	102.6.19	3年	93.5.15	8,208,309	5.05	8,208,309	5.05	4,959,597	3.05	0	0	逢甲大學 台灣佳能 今國公司董事長	佛山華國公司董事長 正國光學董事長 今晶光學董事長 今華光學董事長	董事 監察人 董事	陳義方 陳慶福 陳錦隆	父子 兄弟 叔姪
副董事長	台灣	周樑成	102.6.19	3年	93.5.15	3,361,319	2.07	3,361,319	2.07	2,952,193	1.82	0	0	逢甲大學 今國公司副董事長	佛山華國公司總經理	董事 董事 監察人	周樑昌 周碧卿 張春美	兄弟 姊弟 叔姪
董事	台灣	周樑昌	102.6.19	3年	93.5.15	3,384,900	2.08	3,217,900	1.98	1,448,003	0.89	0	0	僑光商專 今國公司總經理	無	副董事長 董事 監察人	周樑成 周碧卿 張春美	兄弟 姊弟 叔姪
董事	台灣	兆豐國際 商業銀行 (股)公司	102.6.19	3年	99.6.18	777,251	0.48	777,251	0.48	0	0	0	0	無	無	無	無	無
董事	台灣	陳錦隆	102.6.19	3年	99.6.18	0	0	0	0	0	0	0	0	服飾公司負責人	無	董事長 監察人 董事	陳慶棋 陳慶福 陳義方	叔姪 叔姪 堂兄弟
董事	台灣	周碧卿	102.6.19	3年	93.5.15	2,363,217	1.45	2,363,217	1.45	780,615	0.48	0	0	今國公司財務部協理	無	副董事長 董事 監察人	周樑成 周樑昌 張春美	姊弟 姊弟 姪姪
董事	台灣	陳義方	102.6.19	3年	96.6.15	822,726	0.51	822,726	0.51	0	0	0	0	今國公司研發部	無	董事長 監察人 董事	陳慶棋 陳慶福 陳錦隆	父子 叔姪 堂兄弟
獨立董事	台灣	陳文弘	102.6.19	3年	93.5.15	63,581	0.04	63,581	0.04	0	0	0	0	洽發企業經理	無	無	無	無
獨立董事	台灣	尤永源	102.6.19	3年	93.5.15	0	0	0	0	0	0	0	0	台南市稅捐處股長	無	無	無	無
監察人	台灣	張春美	102.6.19	3年	99.6.18	86,000	0.05	86,000	0.05	129,000	0.08	0	0	秋丞鞋業財務副理	無	副董事長 董事 董事	周樑成 周樑昌 周碧卿	叔姪 叔姪 姪姪
監察人	台灣	陳慶福	102.6.19	3年	93.5.15	6,673,627	4.10	6,673,627	4.10	1,489,341	0.92	0	0	逢甲大學	無	董事長 董事 董事	陳慶棋 陳義方 陳錦隆	兄弟 叔姪 叔姪
監察人	台灣	陳福健	102.6.19	3年	93.5.15	3,364	0.00	3,364	0.00	0	0	0	0	實成工業會計部副理	無	無	無	無

(二)、法人股東之主要股東

103年4月19日

法人股東名稱	法人股東之主要股東
兆豐國際商業銀行股份有限公司	兆豐金融控股股份有限公司 (100%)

(三)、主要股東為法人者其主要股東

103年4月19日

法人名稱	法人之主要股東
兆豐金融控股股份有限公司	財政部 (9.18%) 行政院國家發展基金管理會 (6.10%) 富邦人壽保險股份有限公司 (3.25%) 中華郵政股份有限公司 (2.78%) 台灣銀行股份有限公司 (2.49%) 國泰人壽保險股份有限公司 (2.39%) 中國人壽保險股份有限公司 (1.92%) 渣打託管梵加德新興市場股票指數基金專戶 (1.50%) 新制勞工退休金 (1.48%) 寶成工業股份有限公司 (1.42%)

(四)、董事及監察人資料：

姓名	條件	是否具有五年以上工作經驗 及下列專業資格			符合獨立性情形 (註)										兼任其他 公司發行 公司獨立 董事家數
		商務、法 務、財務、 會計或公司 業務所須相 關科系之公 私立大專院 校講師以上	法官、檢察官、 律師、會計師或 其他與公司業 務所需之國家 考試及格領有 證書之專門職 業及技術人員	商務、法 務、財 務、會計 或公司業 務所須之 工作經驗	1	2	3	4	5	6	7	8	9	10	
陳慶棋			✓						✓	✓	✓		✓	✓	無
周樑成			✓						✓	✓	✓		✓	✓	無
周樑昌			✓						✓	✓	✓		✓	✓	無
陳錦隆			✓	✓					✓	✓	✓		✓	✓	無
周碧卿			✓						✓	✓	✓		✓	✓	無
陳文弘			✓	✓	✓	✓	✓	✓	✓	✓	✓	✓	✓	✓	無
陳義方			✓			✓			✓	✓	✓		✓	✓	無
兆豐國際商 業銀行(股) 公司			✓	✓	✓	✓	✓	✓			✓	✓	✓		無
尤永源		✓	✓	✓	✓	✓	✓	✓	✓	✓	✓	✓	✓	✓	無
張春美			✓	✓	✓				✓	✓	✓		✓	✓	無
陳慶福			✓	✓					✓	✓	✓		✓	✓	無
陳福健			✓	✓	✓	✓	✓	✓	✓	✓	✓	✓	✓	✓	無

註：各董事、監察人於選任前二年及任職期間符合下述各條件者，請於各條件代號下方空格中打“✓”。

- (1) 非為公司或其關係企業之受僱人。
- (2) 非公司之關係企業之董事、監察人(但如為公司之母公司、公司直接及間接持有表決權之股份超過百分之五十之子公司之獨立董事者，不在此限)。
- (3) 非本人及其配偶、未成年子女或以他人名義持有公司已發行股份總額百分之一以上或持股前十名之自然人股東。
- (4) 非前三款所列人員之配偶、二親等以內親屬或三親等以內直系血親親屬。
- (5) 非直接持有公司已發行股份總額百分之五以上法人股東之董事、監察人或受僱人，或持股前五名法人股東之董事、監察人或受僱人。
- (6) 非與公司有財務或業務往來之特定公司或機構之董事(理事)、監察人(監事)、經理人或持股百分之五以上股東。
- (7) 非為公司或關係企業提供商務、法務、財務、會計等服務或諮詢之專業人士、獨資、合夥、公司或機構之企業主、合夥人、董事(理事)、監察人(監事)、經理人及其配偶。但依股票上市或於證券商營業處所買賣公司薪資報酬委員會設置及行使職權辦法第七條履行職權之薪資報酬委員會成員，不在此限。
- (8) 未與其他董事間具有配偶或二親等以內之親屬關係。
- (9) 未有公司法第 30 條各款情事之一。
- (10) 未有公司法第 27 條規定以政府、法人或其代表人當選。

(五) 總經理、副總經理、協理、各部門及分支機構主管：

104 年 4 月 17 日

職稱	國籍	姓名	選(就)任日期	持有股份		配偶、未成年子女持有股份		利用他人名義持有股份		主要經(學)歷	目前兼任其他公司之職務	具配偶或二親等以內關係之經理人		
				股數	持股比例	股數	持股比例	股數	持股比例			職稱	姓名	關係
總經理	台灣	周樑昌	81.07.15	3,217,900	1.98	1,448,003	0.89	0	0	今國光學工業(股)公司副總經理	無	財務部協理	周碧卿	姊弟
財務部協理	台灣	周碧卿	74.01.01	2,363,217	1.45	780,615	0.48	0	0	今國光學工業(股)公司財務部經理	無	總經理	周樑昌	姊弟
董事長室協理	台灣	林炳鱗	97.07.01	0	0	0	0	0	0	中原大學商學碩士 百容電子幕僚稽核特別助理 統一證券資本市場部襄理	無	無	無	無
總經理室協理	台灣	馬國棟	99.08.12	0	0	3,000	0	0	0	逢甲大學 晉倫塑料科技(福州)公司協理	無	無	無	無
模造部協理	台灣	李維中	100.08.01	0	0	0	0	0	0	國立成功大學電機所博士班 工業技術研究院工程師	無	無	無	無
研發部協理	台灣	張谷源	103.04.08	0	0	0	0	0	0	國立聯合工商專校 先進光電研發技術部經理	無	無	無	無
業務部協理	台灣	賴英方	103.04.08	0	0	0	0	0	0	日本國立靜岡大學 菱生精密營業部專員	無	無	無	無

(六) 最近年度支付董事、監察人、總經理及副總經理之酬金
1、董事(含獨立董事)之酬金

103年12月31日 單位：新台幣仟元：%

職稱	姓名	董事酬金				兼任員工領取相關酬金(註1)				A、B、C及D等四項總額占稅後純益之比例		A、B、C、D、E、F及G等七項總額占稅後純益之比例		有無領取來自子公司以外轉投資事業酬金		
		報酬(A)	退職退休金(B)	盈餘分配之酬勞(C)	業務執行費用(D)	退職退休金(F)	盈餘分配員工紅利(G)	員工認股證得認購股數(H)	取得限制員工權利新股股數(I)	本公司	財務報告內所有公司	本公司	財務報告內所有公司			
董事長	陳慶棋	0	0	1,256	288	5,050	0	0	0	47	0	0	0	-4.78%	-8.89%	無
副董事長	周樑成	0	0	1,256	288	5,050	0	0	0	47	0	0	0	-4.78%	-8.89%	無
董事	周樑昌	0	0	1,256	288	5,050	0	0	0	47	0	0	0	-4.78%	-8.89%	無
董事	周碧卿	0	0	1,256	288	5,050	0	0	0	47	0	0	0	-4.78%	-8.89%	無
董事	陳錦隆	0	0	1,256	288	5,050	0	0	0	47	0	0	0	-4.78%	-8.89%	無
董事	陳義方	0	0	1,256	288	5,050	0	0	0	47	0	0	0	-4.78%	-8.89%	無
董事	兆豐國際商業銀行(股)公司	0	0	1,256	288	5,050	0	0	0	47	0	0	0	-4.78%	-8.89%	無
獨立董事	陳文弘	0	0	1,256	288	5,050	0	0	0	47	0	0	0	-4.78%	-8.89%	無
獨立董事	尤永源	0	0	1,256	288	5,050	0	0	0	47	0	0	0	-4.78%	-8.89%	無

註1：兼任員工領取相關酬金係比照公司員工薪資標準訂定。

註2：為專屬個人車輛，帳面價值均為零，不予計入業務執行費用。

酬金級距表

給付本公司各個董事酬金級距	董事姓名			
	前四項酬金總額(A+B+C+D)		前七項酬金總額(A+B+C+D+E+F+G)	
	本公司	財務報告內所有公司(G)	本公司	財務報告內所有公司(H)
低於 2,000,000 元	周樑成、周碧卿、陳文弘、尤永源、陳義方、兆豐國際商業銀行(股)公司、陳錦隆、陳慶棋、周樑昌		同左	同左
2,000,000 元(含)~5,000,000 元	-	-	-	-
5,000,000 元(含)~10,000,000 元	-	-	-	-
10,000,000 元(含)~15,000,000 元	-	-	-	-
15,000,000 元(含)~30,000,000 元	-	-	-	-
30,000,000 元(含)~50,000,000 元	-	-	-	-
50,000,000 元(含)~100,000,000 元	-	-	-	-
100,000,000 元以上	-	-	-	-
總計	9	9	9	9

2、監察人之酬金

103 年 12 月 31 日 單位：新台幣仟元；%

職稱	姓名	監察人酬金						A、B 及 C 等三項總額占稅後純益之比例		有無領取來自子公司以外轉投資事業酬金
		報酬(A)		盈餘分配之酬勞(B)		業務執行費用(C)		本公司	財務報告內所有公司	
		本公司	財務報告內所有公司	本公司	財務報告內所有公司	本公司	財務報告內所有公司			
監察人	張春美	0	0	140	140	30	30	-0.12%	-0.12%	無
監察人	陳慶福	0	0	140	140	30	30	-0.12%	-0.12%	無
獨立監察人	陳福健	0	0	140	140	30	30	-0.12%	-0.12%	無

酬金級距表

給付本公司各個監察人酬金級距	監察人姓名	
	前三項酬金總額(A+B+C)	
	本公司	財務報告內所有公司(D)
低於 2,000,000 元	陳慶福、陳福健、張春美	
2,000,000 元(含)~5,000,000 元	-	-
5,000,000 元(含)~10,000,000 元	-	-
10,000,000 元(含)~15,000,000 元	-	-
15,000,000 元(含)~30,000,000 元	-	-
30,000,000 元(含)~50,000,000 元	-	-
50,000,000 元(含)~100,000,000 元	-	-
100,000,000 元以上	-	-
總計	3	3

3、總經理及副總經理之酬金

103年12月31日 單位：新台幣仟元

職稱	姓名	薪資(A) (註1)		退職退休金(B)		獎金及特支費等等(C) (註2)		盈餘分配之員工紅利金額(D)				A、B、C及D等四項總額占稅後純益之比例(%)		取得員工認股權憑證數額		取得限制員工權利新股股數		有無領取來自子公司以外轉投資業酬
		本公司	財務報告內所有公司	本公司	財務報告內所有公司	本公司	財務報告內所有公司	本公司		財務報告內所有公司		本公司	財務報告內所有公司	本公司	財務報告內所有公司	本公司	財務報告內所有公司	
								現金紅利金額	股票紅利金額	現金紅利金額	股票紅利金額							
總經理	周樑昌	1,333	1,333	0	0	0	0	0	0	0	0	-0.95%	-0.95%	0	0	0	0	無

註1：總經理之酬金係比照公司員工薪資標準訂定。

註2：專屬個人車輛，帳面價值均為零，不予計入。

酬金級距表

給付本公司各個總經理及副總經理酬金級距	總經理及副總經理姓名	
	本公司	財務報告內所有公司
低於 2,000,000 元	周樑昌	周樑昌
2,000,000 元 (含) ~ 5,000,000 元	-	-
5,000,000 元 (含) ~ 10,000,000 元	-	-
10,000,000 元 (含) ~ 15,000,000 元	-	-
15,000,000 元 (含) ~ 30,000,000 元	-	-
30,000,000 元 (含) ~ 50,000,000 元	-	-
50,000,000 元 (含) ~ 100,000,000 元	-	-
100,000,000 元以上	-	-
總計	1	1

4、

103年12月31日 單位：新台幣仟元

	職稱	姓名	股票紅利金額	現金紅利金額	總計	總額占稅後純益之比例(%)
經理人	特別助理	林炳鏘	0	203	203	-0.14
	特別助理	馬國棟				
	協理	李維中				

(七) 分別比較說明本公司及合併報表所有公司於最近二年度支付本公司董事、監察人、總經理及副總經理酬金總額占稅後純益比例之分析並說明給付酬金之政策、標準與組合、訂定酬金之程序與經營績效及未來風險之關聯性:

1. 本公司於最近二年度支付董事、監察人、總經理酬金總額占稅後純益(損)比例之分析:

	酬金總額占稅後純益(損)比例				增(減)比例	
	103 年		102 年		本公司	合併報表 所有公司
	本公司	合併報表 所有公司	本公司	合併報表 所有公司		
董事	-4.78%	-8.89%	3.04%	4.44%	7.82%	13.33%
監察人	-0.12%	-0.12%	0.59%	0.59%	0.71%	0.71%
總經理	-0.95%	-0.95%	0.25%	0.25%	1.20%	1.20%

註：本公司支付董事、監察人及總經理酬金依本公司公司章程及本公司經理人敘薪標準支付。

2. 本公司董監事之酬勞為盈餘分配之董監酬勞，係依本公司「公司章程」第 30 條規定辦理，於本公司決算有盈餘時，就可供分配盈餘不高於(含)之百分之二點五作為董事監察人酬勞，由董事會擬具分配議案，提請股東會通過；總經理之酬金則係依所擔任之職位、所承擔的責任和本公司經理人敘薪標準支付。

三、公司治理運作情形

(一) 董事會運作情形:

103 年度董事會開會 5 次，董事監察人出席情形如下：

職稱	姓名	實際出(列)席次數	委託出席次數	實際出席率(%)	備註	
					選任情形	董監改選日期
董事長	陳慶棋	5	0	100	連任	102.6.19
副董事長	周樑成	0	2	0	連任	102.6.19
董事	周樑昌	5	0	100	連任	102.6.19
董事	周碧卿	5	0	100	連任	102.6.19
董事	陳義方	5	0	100	連任	102.6.19
董事	陳錦隆	5	0	100	連任	102.6.19
董事	兆豐國際商業銀行(股)公司	5	0	100	連任	102.6.19
獨立董事	尤永源	3	2	60	連任	102.6.19
獨立董事	陳文弘	5	0	100	連任	102.6.19
監察人	陳慶福	5	0	100	連任	102.6.19
監察人	陳福健	5	0	100	連任	102.6.19
監察人	張春美	5	0	100	連任	102.6.19

其他應記載事項：

一、證交法第 14 條之 3 所列事項暨其他經獨立董事反對或保留意見且有紀錄或書面聲明之董事會議決事項，應敘明董事會日期、期別、議案內容、所有獨立董事意見及公司對獨立董事意見之處理：無。

二、董事對利害關係議案迴避之執行情形，應敘明董事姓名、議案內容、應利益迴避原因以及參與表決情形：每次議程有關「金融機構綜合額度續約案」，兆豐國際商業銀行(股)公司，於表決時已進行利益迴避。

三、當年度及最近年度加強董事會職能之目標（例如設立審計委員會、提昇資訊透明度等）與執行情形評估：已依法成立薪資報酬委員會，並制定董事會議事規範遵循。

(二) 審計委員會運作情形：不適用。

(三) 監察人參與董事會運作情形

103 年度董事會開會 5 次，列席情形如下：

職稱	姓名	實際列席次數	實際列席率(%)	備註	
				選任情形	董監改選日期
監察人	陳慶福	5	100	連任	102.6.19
監察人	陳福健	5	100	連任	102.6.19
監察人	張春美	5	100	連任	102.6.19
其他應記載事項：					
一、監察人之組成及職責：					
(一) 監察人與公司員工及股東之溝通情形：透過發言人、董事會、股東會等機制與員工及股東進行溝通，管道順暢。					
(二) 監察人與內部稽核主管及會計師之溝通情形：透過發言人、董事會、股東會等機制與內部稽核主管及會計師進行溝通，管道順暢。					
二、監察人列席董事會如有陳述意見，應敘明董事會日期、期別、議案內容、董事會決議結果以及公司對監察人陳述意見之處理：無。					

(四) 公司治理運作情形及其與上市上櫃公司治理實務守則差異情形及原因：

評估項目	運作情形		與上市上櫃公司治理實務守則 差異情形及原因	
	是	否		摘要說明
一、公司是否依據「上市上櫃公司治理實務守則」訂定並揭露公司治理實務守則？	✓	✓	本公司公司治理實務守則已揭露於本公司網站。	無重大差異。
二、公司股權結構及股東權益 (一) 公司是否訂定內部作業程序處理股東建議、疑義、糾紛及訴訟事宜，並依程序實施？ (二) 公司是否掌握實際控制公司之主要股東及主要股東之最終控制者名單？ (三) 公司是否建立、執行與關係企業間之風險控管及防火牆機制？ (四) 公司是否訂定內部規範，禁止公司內部人利用市場上未公開資訊買賣有價證券？	✓		(一) 本公司設有發言人並處理股東建議或糾紛等問題。 (二) 本公司設專責之股務人員隨時掌握實際控制公司之主要股東名單 (三) 關係企業之往來除遵照相關法令辦理外，亦遵循本公司之內部控制制度相關規定施行。 (四) 已在本公司制定之「道德行為準則」及「防範內線交易管理作業」辦法中進行規範。	符合公司治理實務守則規定，無重大差異情形。

評估項目	運作情形		與上市上櫃公司治理實務守則 差異情形及原因	
	是	否		摘要說明
<p>三、董事會之組成及職責</p> <p>(一)董事會是否就成員組成擬訂多元化方針及落實執行？</p> <p>(二)公司除依法設置薪資報酬委員會及審計委員會外，是否自願設置其他各類功能性委員會？</p> <p>(三)公司是否訂定董事會績效評估辦法及其評估方式，每年並定期進行績效評估？</p> <p>(四)公司是否定期評估簽證會計師獨立性？</p>	✓	✓	<p>(一)本公司「公司治理實務守則」第二十條已針對董事會成員組成進行規範，且本公司已設獨置獨立董事，董事係由具財務、業務專業人員擔任。且董事成員已包括兩位女性董事。</p> <p>(二)目前並未設置其他各類功能性委員會，未來將視實際需要設置。</p> <p>(三)研擬中。</p> <p>(四)董事會定期評估簽證會計師並依相關規定更換會計師，以確保其獨立性。</p>	無差異。
<p>四、公司是否建立與利害關係人溝通管道，及於公司網站設置利害關係人專區，並妥適回應利害關係人所關切之重要企業社會責任議題？</p>	✓		<p>公司網站設置利害關係人專區，研擬中，預計104年底前完成。</p>	研擬中。
<p>五、公司是否委任專業股務代辦機構辦理股東會事務？</p>	✓		<p>本公司委託福邦證券(股)公司辦理股東會事務</p>	無重大差異。
<p>六、資訊公開</p> <p>(一)公司是否架設網站，揭露財務業務及公司治理資訊？</p> <p>(二)公司是否採行其他資訊揭露之方式（如架設英文網站、指定專人負責公司資訊之蒐集及揭露、落實發言人制度、法人說明會過程放置公司網站等）？</p>	✓	✓	<p>(一)公司財務業務及相關揭露事項，都依規定揭露於公開資訊觀測站。</p> <p>(二)公司有專人負責揭露資訊的蒐集，並落實發言人制度，若有法人說明會，亦會揭露於公司網站。</p>	無重大差異。
<p>七、公司是否有其他有助於瞭解公司治理運作情形之重要資訊（包括但不限於員工權益、僱員關懷、投資者關係、供應商關係、利害關係人之權利、董事及監察人進修之情形、風險管理政策及風險衡量標準之執行情形、客戶政策之執行情形、公司為董事及監察人購買責任保險之情形等）？</p>	✓		<p>(一)本公司已依法設置薪資報酬委員會，係依專業客觀之地位，就本公司董事、監察人及經理人之薪資報酬政策及制度予以評估，並向董事會提出建議，以供其決策之參考。</p> <p>(二)本公司已為董事及監查人購買責任保險。</p> <p>(三)本公司已於年報揭露董監事及經理人進修之情形。</p>	無重大差異。

評估項目	運 作 情 形		與上市上櫃公司治理實務守則 差異情形及原因
	是	否	
八、公司是否有公司治理自評報告或委託其他專業機構之公司治理評鑑報告？（若有，請敘明其董事會意見、自評或委外評鑑結果、主要缺失或建議事項及改善情形）（註2）	✓		已於2015年1月6日完成配合第一屆公司治理評鑑進行自評,並上傳資料。 無差異。

註1：運作情形不論勾選「是」或「否」，均應於摘要說明欄位敘明。

註2：所稱公司治理自評報告，係指依據公司治理自評項目，由公司自行評估並說明，各自評項目中目前公司運作及執行情形之報告。

(五) 本公司經理人參與公司治理有關之進修與訓練情形如下：

職稱	姓名	進修日期	主辦單位	課程名稱	進修時數
監察人	陳慶福	1030828	證券暨期貨市場發展基金會	上市上櫃公司誠信經營與企業社會責任座談會	3
監察人	陳福建	1030828	證券暨期貨市場發展基金會	上市上櫃公司誠信經營與企業社會責任座談會	3
董事長室特別助理	林炳麟	1030828	證券暨期貨市場發展基金會	上市上櫃公司誠信經營與企業社會責任座談會	3
監察人	陳慶福	1030829	證券暨期貨市場發展基金會	103 年度上市公司內部人股權交易法律遵循宣導說明會	3
監察人	陳福建	1030829	證券暨期貨市場發展基金會	103 年度上市公司內部人股權交易法律宣導說明會	3
獨立董事	陳文弘	1030829	證券暨期貨市場發展基金會	103 年度上市公司內部人股權交易法律遵循宣導說明會	3
董事長室特別助理	林炳麟	1030414	會計研究發展基金會	企業內部稽核常見違章缺失、法律責任探討與案例解析	6
董事長室特別助理	林炳麟	1030730	會計研究發展基金會	內部稽核人員在 IFRS 政策下之稽核實務與企業財報不實違法案例探討	6
稽核主管	石家驊	1030414	會計研究發展基金會	企業內部稽核常見違章缺失、法律責任探討與案例解析	6
稽核主管	石家驊	1030730	會計研究發展基金會	內部稽核人員在 IFRS 政策下之稽核實務與企業財報不實違法案例探討	6
會計主管	周碧卿	1030915 1030916	會計研究發展基金會	發行人證券商證券交易所會計主管持續進修班	12

(六) 置薪資報酬委員會職責及運作情形：

一、薪資報酬委員會成員資料：

身份別	姓名	是否具有五年以上工作經驗 及下列專業資格			符合獨立性情形 (註 1)								兼任其他 發行公司 薪資報酬 委員會 成員家數	備註 (註 3)
		商務、法 務、會計 或公司業 務所需相 關料系之 公私立大 專院校講 師以上	法官、檢察 官、律師、會 計師或其他 與公司業務 所需之國家 考試及格 領有證書之 專門職業及 技術人員	具有商務、法 務、會計 或公司業 務所需之工 作經驗	1	2	3	4	5	6	7	8		
獨立董事	尤永源		✓	✓	✓	✓	✓	✓	✓	✓	✓	✓	0	符合
獨立董事	陳文弘			✓	✓	✓	✓	✓	✓	✓	✓	✓	0	符合
其他	黃建忠			✓	✓	✓	✓	✓	✓	✓	✓	✓	0	無

註 1：各成員於選任前二年及任職期間符合下述各條件者，請於各條件代號下方空格中打“✓”。

- (1) 非為公司或其關係企業之受僱人。
- (2) 非公司或其關係企業之董事、監察人。但如為公司或其母公司、公司直接及間接持有表決權之股份超過百分之五十之子公司之獨立董事者，不在此限。

- (3) 非本人及其配偶、未成年子女或以他人名義持有公司已發行股份總額百分之一以上或持股前十名之自然人股東。
- (4) 非前三款所列人員之配偶、二親等以內親屬或三親等以內直系血親。
- (5) 非直接持有公司已發行股份總額百分之五以上法人股東之董事、監察人或受僱人，或持股前五名法人股東之董事、監察人或受僱人。
- (6) 非與公司有財務或業務往來之特定公司或機構之董事（理事）、監察人（監事）、經理人或持股百分之五以上股東。
- (7) 非為公司或其關係企業提供商務、法務、財務、會計等服務或諮詢之專業人士、獨資、合夥、公司或機構之企業主、合夥人、董事（理事）、監察人（監事）、經理人及其配偶。
- (8) 未有公司法第 30 條各款情事之一。

註2：若成員身分別係為董事，請說明是否符合「股票上市或於證券商營業處所買賣公司薪資委員會設置及行使職權辦法」第6條第5項之規定。

二、薪資報酬委員會運作情形資訊

(1)本公司之薪資報酬委員會委員計 3 人。

(2)本屆委員任期：102 年 7 月 29 日至 105 年 6 月 18 日，最近年度薪資報酬委員會開會 5 次，委員資格及出席情形如下：

職稱	姓名	實際出席 次數(B)	委託出席次 數	實際出席率(%) (B/A)	備註	
					選任情形	委員改選 日期
召集人	尤永源	4	0	80	新任	105.06.18
委員	陳文弘	5	0	100	新任	105.06.18
委員	黃建忠	5	0	100	新任	105.06.18
其他應記載事項：						
一、董事會針對薪資報酬委員會議案均照案通過，尚無決議內容產生差異之情形。						
二、薪資報酬委員會之議決事項，所有成員均決議通過，尚無反對或保留意見之情形。						

(七) 履行社會責任情形：

評估項目	運作情形		與上市櫃公司企業社會責任實務守則差異情形及原因
	是	否	
<p>一、落實公司治理</p> <p>(一) 公司是否訂定企業社會責任政策或制度，以及檢討實施成效？</p> <p>(二) 公司是否定期舉辦社會責任教育訓練？</p> <p>(三) 公司是否設置推動企業社會責任專(兼)職單位，並由董事會授權高階管理階層處理，及向董事會報告處理情形？</p> <p>(四) 公司是否訂定合理薪資報酬政策，並將員工績效考核制度與企業社會責任政策結合，及設立明確有效之獎勵與懲戒制度？</p>	<p>摘要說明</p> <p>一、本公司尚未訂定社會責任政策或制度，但日常營運活動已落實社會責任之執行包括推動公司治理、嚴守法律規範、提供員工良好工作環境及合理報酬與福利、積極執行環保節能工作，與參與社會公益活動。</p> <p>二、本公司社會責任推動由管理部及工安室兼辦，執行相關公司治理規範、人事制度規劃、參與社會公益、制訂公司環境與節能措施，落實執行政府相關節能減碳計畫。</p> <p>三、透過內部教育訓練對員工宣達工作規則、鼓勵參與社會公益及實施節能減碳措施，對員工績效考核及獎懲已考量員工工作及品德。</p>	<p>一、雖未訂明社會責任政策或制度，但現行各項執行的內部制度及規範與守則之精神無差異</p> <p>二、無差異</p> <p>三、無差異</p>	

評估項目	運作情形		與上市櫃公司企業社會責任實務守則差異情形及原因
	是	否	
<p>二、發展永續環境</p> <p>(一)公司是否致力於提升各項資源之利用效率，並使用對環境負荷衝擊低之再生物料？</p> <p>(二)公司是否依其產業特性建立合適之環境管理制度？</p> <p>(三)公司是否注意氣候變遷對營運活動之影響，並執行溫室氣體盤查、制定公司節能減碳及溫室氣體減量策略？</p>		<p>摘要說明</p> <p>一、 本公司致力於源頭改善，提升各項資源之利用效率，來達成原物料減量及廢棄物減量目標，以降低對環境之衝擊。</p> <p>二、 本公司營運活動對環境造成之影響： (一) 辦公室方面：進行照明管理、紙類重覆或二次使用、公務車之使用管理及定期保養，降低對環境之影響。 (二) 生產方面：本公司已取得ISO14001環境管理系統認證；在生產過程中需使用光學玻璃、金屬、化學品、氣體、水電等能源，排放出之廢水均經有效之污染防治設備處理，符合政府排放標準；廢棄物及化學物質之使用與處理均依環境法令之規定辦理，運作情況良好。 (三) 本公司對於外界之反應意見均迅速適切處理，並與其密切溝通。</p> <p>三、 環境管理事務由總公司管理部、工安室及各分公司共同辦理。</p> <p>四、 如同第二點，本公司致力於降低生產用水使用量、改用替代性化學品及污染防治設備，均可減輕營運對環境帶來的衝擊。</p>	無差異

評估項目	運作情形		與上市上櫃公司企業社會責任實務守則差異情形及原因
	是	否	
<p>三、維護社會公益</p> <p>(一)公司是否依照相關法規及國際人權公約，制定相關之管理政策與程序？</p> <p>(二)公司是否建置員工申訴機制及管道，並妥適處理？</p> <p>(三)公司是否提供員工安全與健康之工作環境，並對員工定期實施安全與健康教育？</p> <p>(四)公司是否建立員工定期溝通之機制，並以合理方式通知對員工可能造成重大影響之營運變動？</p> <p>(五)公司是否為員工建立有效之職涯能力發展培訓計畫？</p> <p>(六)公司是否就研發、採購、生產、作業及服務流程等制定相關保護消費者權益政策及申訴程序？</p> <p>(七)對產品與服務之行銷及標示，公司是否遵循相關法規及國際標準則？</p> <p>(八)公司與供應商來往前，是否評估供應商過去有無影響環境與社會之紀錄？</p> <p>(九)公司與其主要供應商之契約是否包含供應商如涉及違反其企業社會責任政策，且對環境與社會有顯著影響時，得隨時終止或解除契約之條款？</p>	<p>摘要說明</p> <p>一、遵守相關勞動法規，保障員工之合法權益，建立適當之管理方法與程序： (一) 提供員工合理薪酬及獎金紅利制度。 (二) 辦理員工教育訓練。 (三) 落實保險計劃與假勤制度。 (四) 依法提撥退休金。 提供員工安全與健康工作環境如下： (一) 定期舉辦員工健康檢查。 (二) 設勞工意見信箱及員工申訴管道，建置多元化溝通管道。 (三) 訂定「工作場所性騷擾防治措施及懲戒辦法」，提供申訴管道，維護工作環境秩序。 (四) 為員工投保勞工保險及團體意外險。 (五) 每年辦理消防講習及演練、定期舉辦安全維護會議。</p> <p>三、本公司每月初定期舉行員工月會，就公司營運情形及相關管理與員工做雙向溝通。</p> <p>四、本公司已依據主管機關及光電公會之各類規範，於契約中明訂本公司應遵守契約之規定，並設置電子郵件信箱，本公司之下游廠商可據此主張權利，本公司受理申訴之專責單位為業務部。</p> <p>五、未來原物料、設備用具之採購，將注意供應商提供之商品是否為綠色環保或節能商品，提升企業社會責任。</p> <p>六、本公司有執行捐款、舊衣回收及捐助宗教慈善機構或團體。</p>	無差異	

評估項目	運作情形		與上市上櫃公司企業社會責任實務守則差異情形及原因
	是	否	
四、加強資訊揭露 (一)、公司是否於其網站及公開資訊觀測站等處揭露具攸關性及可靠性之企業社會責任相關資訊？		<p>一、本公司履行社會責任情形除於年報揭露外，另於公司網站揭露。</p> <p>二、本公司尚未編制企業社會責任報告書，未來將視實務需求編制，加強揭露推動企業社會責任之情形。</p>	公司網站除介紹公司及產品外，並揭露相關社會責任訊息，與該制度之精神無差異。
五、公司如依據「上市上櫃公司企業社會責任實務守則」訂有本身之企業社會責任守則者，請敘明其運作與所訂守則之差異情形：本公司企業社會責任實務守則及相關規章仍持續研擬制定中。			
六、其他有助於瞭解企業社會責任運作情形之重要資訊： (一) 本公司對於工安、環保及安全衛生等領域相當重視，除了設立專職的工安室外，已符合RoHS的規範，對於產品均有作適當的檢測，公司會定期針對廠區內之空氣、廢水、噪音等作相關監測，如果有超過標準值，會立即進行改善計劃。 (二) 本公司創造許多高品質之就業機會，並已成立職工福利委員會、實施退休金制度、辦理各項員工訓練課程及員工團體保險、安排定期健康檢查等，重視勞工和諧關係。 (三) 本公司推行節能減碳、資源再利用。 (四) 本公司不定期急難救助、舊衣回收			
七、公司企業社會責任報告書如有通過相關驗證機構之查證標準，應加以敘明： 本公司工安室為了使公司的安全、衛生及環保相關作業更有系統化的管理，已取得ISO14001環境管理系統。			

(八) 公司履行誠信經營情形及採行措施：

本公司經營向以誠信為本，秉持誠實無欺，信用至上原則，禁止員工接受任何形式餽贈。另公司董事經理人利益迴避方面，若任何決策或交易涉及自身利益，董事經理人均須遵守利益迴避，不得參與表決。

(九) 落實誠信經營情形

評估項目	運作情形		與上市上櫃公司誠信經營守則 差異情形及原因
	是	否	
<p>一、訂定誠信經營政策及方案</p> <p>(一) 公司是否於規章及對外文件中明示誠信經營之政策、作法，以及董事會與管理階層積極落實經營政策之承諾？</p> <p>(二) 公司是否訂定防範不誠信行為方案，並於各方案內明定作業程序、行為指南、違規之懲戒及申訴制度，且落實執行？</p> <p>(三) 公司是否對「上市上櫃公司誠信經營守則」第七條第二項各款或其他營業範圍內具較高不誠信行為風險之營業活動，採行防範措施？</p>	<p>✓</p> <p>✓</p> <p>✓</p>	<p>否</p>	<p>無重大差異。</p>
			<p>(一) 本公司已訂定「誠信經營守則暨作業程序及行為指南」及「道德行為準則」針對左列項目進行規範,落實執行並將辦法揭露於公司網站。</p> <p>(二) 本公司的寶貴價值「誠信、無私、正直」,董事會及管理階層在對內外揭示時,均以此作為營運政策之基礎。</p> <p>(三) 本公司禁止行賄及收賄,也禁止提供非法政治獻金或其他不合理禮物,有關人員執行職務時均會遵守公司政策。</p>

評估項目	運作情形		與上市櫃公司誠信經營守則 差異情形及原因
	是	否	
<p>二、落實誠信經營</p> <p>(一) 公司是否評估往來對象之誠信紀錄，並於其與往來交易對象簽訂之契約中明訂誠信行為條款？</p> <p>(二) 公司是否設置隸屬董事會之推動企業誠信經營專(兼)職單位，並定期向董事會報告其執行情形？</p> <p>(三) 公司是否制定防止利益衝突政策、提供適當陳述管道，並落實執行？</p> <p>(四) 公司是否為落實誠信經營已建立有效的會計制度、內部控制制度，並由內部稽核單位定期查核，或委託會計師執行查核？</p> <p>(五) 公司是否定期舉辦誠信經營之內、外部之教育訓練？</p>	<p>✓</p> <p>✓</p> <p>✓</p> <p>✓</p> <p>✓</p>	<p>(一) 本公司已訂定「誠信經營守則暨作業程序及行為指南」，其中第20~22條已規範左列項目。</p> <p>(二) 本公司董事長室為推動企業誠信經營專(兼)職單位，進行相關作業、監督執行及檢討執行情形。</p> <p>(三) 本公司已訂定「道德行為準則」，其中第3條已規範左列項目並落實執行。</p> <p>(四) 本公司已建立有效內部控制制度，並由內部稽核單位依規定定期查核。</p> <p>(五) 在公司月會，經檢會經常宣導今國人的實貴價值：誠信、無私、正值。</p>	<p>無重大差異。</p>
<p>三、公司檢舉制度之運作情形</p> <p>(一) 公司是否訂定具體檢舉及獎勵制度，並建立便利檢舉管道，及針對被檢舉對象指派適當之受理專責人員？</p> <p>(二) 公司是否訂定受理檢舉事項之調查標準作業程序及相關保密機制？</p> <p>(三) 公司是否採取保護檢舉人不因檢舉而遭受不當處置之措施？</p>	<p>✓</p> <p>✓</p>	<p>(一) 本公司已訂定「道德行為準則」，其中第7~8條及已規範左列項目並落實執行。另本公司訂有「職員工獎懲辦法」，第六條第一項第六款規定：對於舞弊或有危害公司權益情事，能事先舉發或防止，使公司損失減少者。予以記小功或發給獎金1,800~12,000元。</p> <p>(二) 本公司尚未訂定受理檢舉事項之調查標準作業程序</p> <p>(三) 本公司已訂定「道德行為準則」，其中第7條及已規範公司應對呈報者予於保密及保護。</p>	<p>(一) 無重大差異。</p> <p>(二) 研擬中。</p> <p>(三) 無重大差異。</p>

評估項目	運作情形		與上市上櫃公司誠信經營守則 差異情形及原因
	是	否	
四、加強資訊揭露 (一) 公司是否於其網站及公開資訊觀測站，揭露其所訂訂誠信經營守則內容及推動成效？放置公司網站等)。	✓	(一) 本公司已訂定「誠信經營守則暨作業程序及行為指南」並揭露於公司網站及公開資訊觀測站。公司履行誠信經營情形揭露於年報，並將年報放置公司網站供社會大眾瀏覽。 (二) 本公司設有專人隨時注意主管機關對誠信經營相關規範之公告與發展情況，並適時更新於公司網站。	無重大差異。
五、公司如依據「上市上櫃公司誠信經營守則」訂有本身之誠信經營守則者，請敘明其運作與所訂守則之差異情形： 本公司已訂定「誠信經營守則暨作業程序及行為指南」並揭露於公司網站及公開資訊觀測站。			
六、其他有助於瞭解公司誠信經營運作情形之重要資訊：(如公司檢討修正其訂定之誠信經營守則等情形) 本公司的寶貴價值「誠信、無私、正直」，董事會及管理階層在對內外揭示時，均以此作為營運政策之基礎，並訂有「道德行為準則」、「工作規則」及「職員工獎懲辦法」督促員工在執行職務時落實公司政策與遵守法令之規定。			

(十) 公司如有訂定公司治理守則及相關規章者，應揭露其查詢方式：

本公司已訂定「誠信經營守則暨作業程序及行為指南」、「道德行為準則」及「公司治理實務守則」並揭露於公司網站
(www.kinko-optical.com)。

(十一) 其他足以增進對公司治理運作情形之瞭解的重要資訊：無。

(十二) 內部控制制度執行狀況:

1. 內部控制聲明書

(本聲明書於遵循法令部分採全部法令均聲明時適用)

今國光學工業股份有限公司

內部控制制度聲明書

日期：104年3月27日

本公司民國103年度之內部控制制度，依據自行檢查的結果，謹聲明如下：

- 一、本公司確知建立、實施和維護內部控制制度係本公司董事會及經理人之責任，本公司業已建立此一制度。其目的係在對營運之效果及效率(含獲利、績效及保障資產安全等)、報導具可靠性、及時性、透明性及符合相關規範暨相關法令規章之遵循等目標的達成，提供合理的確保。
- 二、內部控制制度有其先天限制，不論設計如何完善，有效之內部控制制度亦僅能對上述三項目標之達成提供合理的確保；而且，由於環境、情況之改變，內部控制制度之有效性可能隨之改變。惟本公司之內部控制制度設有自我監督之機制，缺失一經辨認，本公司即採取更正之行動。
- 三、本公司係依據「公開發行公司建立內部控制制度處理準則」(以下簡稱「處理準則」)規定之內部控制制度有效性之判斷項目，判斷內部控制制度之設計及執行是否有效。該「處理準則」所採用之內部控制制度判斷項目，係為依管理控制之過程，將內部控制制度劃分為五個組成要素：1. 控制環境，2. 風險評估，3. 控制作業，4. 資訊與溝通，及5. 監督作業。每個組成要素又包括若干項目。前述項目請參見「處理準則」之規定。
- 四、本公司業已採用上述內部控制制度判斷項目，評估內部控制制度之設計及執行的有效性。
- 五、本公司基於前項評估結果，認為本公司於民國103年度的內部控制制度(含對子公司之監督與管理)，包括瞭解營運之效果及效率目標達成之程度、報導係屬可靠、及時、透明及符合相關規範暨相關法令規章之遵循有關的內部控制制度等之設計及執行係屬有效，其能合理確保上述目標之達成。
- 六、本聲明書將成為本公司年報及公開說明書之主要內容，並對外公開。上述公開之內容如有虛偽、隱匿等不法情事，將涉及證券交易法第二十條、第三十二條、第一百七十一條及第一百七十四條等之法律責任。
- 七、本聲明書業經本公司民國104年3月27日董事會通過，出席董事9人中，無人持反對意見，餘均同意本聲明書之內容，併此聲明。

今國光學工業股份有限公司

董事長：陳慶棋



簽章

總經理：周樑昌



簽章



2. 委託會計師專案審查內部控制制度者，應揭露會計師審查報告：不適用。

(十三) 最近年度及截至年報刊印日止公司及其內部人員依法被處罰、公司對其內部人員違反內部控制制度規定之處罰、主要缺失與改善情形：無。

(十四) 最近年度及截至年報刊印日止，股東會及董事會之重要決議：

會議名稱	會議日期	重要決議
董事會	103.01.20	1. 決議通過一零三年度營運計劃案。 2. 決議通過「一零二年第一次員工認股權憑證發行及認股辦法」 3. 決議通過薪資報酬委員會議案。
董事會	103.03.28	1. 承認一零二年度財務報表及合併財務報表案。 2. 決議通過一零二百年度之盈餘分配案。 3. 決議修訂本公司「取得或處分資產處理程序」及「從事衍生性商品交易處理程序」案。 4. 承認一零二年度內部控制制度聲明書。 5. 決議通過一零三年股東常會召開日期、開會地點及議案。 6. 決議通過員工認股權憑證符合認股條件名冊。 7. 決議通過對子公司資金貸與案。 8. 決議通過金融機構綜合額度續約案。
董事會	103.05.07	1. 承認一零二年度營業報告書。
股東會	103.06.17	1. 承認一零二年度營業報告書及財務報表案。 2. 承認一零二年度盈餘分配案。 3. 決議修訂本公司「取得或處分資產處理程序」及「從事衍生性商品交易處理程序」案。
董事會	103.08.11	1. 決議通過薪資報酬委員會議案。 2. 決議通過金融機構綜合額度續約案。
董事會	103.11.12	1. 決議通過金融機構投資案。 2. 決議通過對子公司資金貸與案。 3. 決議通過更換股務代理機構案。 4. 決議通過一零四年度稽核計劃案。 5. 決議修訂本公司「內部控制制度」、「內部稽核實施細則」、「內部控制自行評估程序」、「子公司監控作業辦法」、「道德行為準則」、「誠信經營守則暨作業程序及行為指南」及「公司治理實務守則」案。
董事會	104.03.27	1. 承認一零三年度財務報表及合併財務報表案。 2. 決議通過一零三百年度之盈餘分配案。 3. 承認一零三年度內部控制制度聲明書。 4. 決議通過一零四年股東常會召開日期、開會地點及議案。 5. 決議通過對子公司資金貸與案。 6. 決議通過金融機構綜合額度續約案。
董事會	104.05.04	1. 承認一零三年度營業報告書。 2. 決議通過對子公司資金貸與案。 3. 決議通過金融機構綜合額度續約案。

(十五) 最近年度及截至年報刊印日止董事或監察人對董事會通過重要決議有不同意見且有紀錄或書面聲明者，其主要內容：無。

(十六) 最近年度及截至年報刊印日止，公司董事長、總經理、會計主管、財務主管、內部稽核主管及研發主管等辭職解任情形之彙總：無。

四、會計師公費資訊:

本公司103年度會計師公費資訊如下:

會計師公費資訊級距表

會計師事務所名稱	會計師姓名		查核期間	備註
勤業眾信聯合會計師事務所	吳麗冬	成德潤	103/01/01~103/12/31	

金額級距		公費項目	審計公費	非審計公費	合計
1	低於 2,000 千元			√	
2	2,000 千元 (含) ~4,000 千元				
3	4,000 千元 (含) ~6,000 千元		√		√
4	6,000 千元 (含) ~8,000 千元				
5	8,000 千元 (含) ~10,000 千元				
6	10,000 千元 (含) 以上				

- (一) 給付簽證會計師、簽證會計師所屬事務所及其關係企業之非審計公費占審計公費之比例達四分之一以上者，應揭露審計與非審計公費金額及非審計服務內容：

單位：新臺幣千元

會計師事務所名稱	會計師姓名	審計公費	非審計公費					會計師查核期間	備註
			制度設計	工商登記	人力資源	其他(註1)	小計		
勤業眾信聯合會計師事務所	吳麗冬 成德潤	5,380	0	0	0	600	5,980	103/01/01 至 103/12/31	無

註1：本公司聘請勤業眾信聯合會計師事務所進行移轉訂價報告之費用。

- (二) 更換會計師事務所且更換年度所支付之審計公費較更換前一年度之審計公費減少者：無。
- (三) 審計公費較前一年度減少達百分之十五以上者：無。

五、更換會計師資訊：

(一) 關於前任會計師

更換日期	無		
更換原因及說明	無		
說明係委任人或會計師終止或不接受委任	當事人	會計師	委任人
	情況		
	主動終止委任 不再接受(繼續)委任	無	
最新兩年內簽發無保留意見以外之查核報告書意見及原因	無		
與發行人有無不同意見	有	會計原則或實務	
		財務報告之揭露	
		查核範圍或步驟	
		其他	
	無	√	
說明	無		
其他揭露事項 (本準則第十條第五款第一目第四點應加以揭露者)	無		

(二) 關於繼任會計師

事務所名稱	無
會計師姓名	無
委任之日期	無
委任前就特定交易之會計處理方法或會計原則及對財務報告可能簽發之意見諮詢事項及結果	無
繼任會計師對前任會計師不同意見事項之書面意見	無

(三) 前任會計師對本準則第 10 條第 5 款第 1 目及第 2 目之 3 事項之復函：無。

六、公司之董事長、總經理、負責財務或會計事務之經理人，最近一年內曾任職於簽證會計師所屬事務所或其關係企業者：無。

七、最近年度及截至年報刊印日止，董事、監察人、經理人及持股比例超過百分之十之股東股權移轉或股權質押變動情形：

董事、監察人、經理人及大股東股權變動情形：

單位：股

職稱	姓名	103 年度		當年度截至 4 月 17 日止	
		持有股數 增(減)數	質押股數 增(減)數	持有股數 增(減)數	質押股數 增(減)數
董事長	陳慶棋	0	0	0	0
副董事長	周樑成	0	0	0	0
董事兼經理人	周樑昌	(50,000)	0	(36,000)	0
董事	兆豐國際商業銀行 (股)公司	0	0	0	0
董事	陳錦隆	0	0	0	0
董事	周碧卿	0	0	0	0
董事	陳義方	0	0	0	0
獨立董事	陳文弘	0	0	0	0
獨立董事	尤永源	0	0	0	0
監察人	張春美	0	0	0	0
監察人	陳慶福	0	0	0	0
監察人	陳福健	0	0	0	0
董事長室協理	林炳鱗	0	0	0	0
總經理室協理	馬國棟	0	0	0	0
總經理室協理	朱正煒	0	0	0	0
模造部協理	李維中	0	0	0	0

股權移轉資訊

姓名	股權移轉 原因	交易日期	交易相對 人	交易相對人與公司、董事 、監察人及持股比例超過 百分之十股東之關係	股 數	交易 價格
無						

股權質押資訊

姓名	質押變動 原因	變動日期	交易 相對人	交易相對人與公司、董事 、監察人及持股比例超過 百分之十股東之關係	股數	持股 比率	質押 比率	質借 (贖回) 金額
不適用								

八、持股比例占前十名之股東，其相互間之關係資料：

104年4月17日

姓名	本人持有股份		配偶、未成年子女持有股份		利用他人名義合計持有股份		前十大股東相互間具有關係人或為配偶、二親等以內之親屬關係者其名稱或姓名及關係		備註
	股數	持股比率	股數	持股比率	股數	持股比率	名稱	關係	
富邦人壽保險股份有限公司	8,875,000	5.46	0	0	0	0	無	無	無
富邦人壽保險股份有限公司 負責人：鄭本源	0	0	0	0	0	0	無	無	無
陳慶棋	8,208,309	5.05	4,959,597	3.05	0	0	陳張素華 陳慶福 陳慶賢	配偶 兄弟 兄弟	無
陳慶福	6,673,627	4.11	1,489,341	0.92	0	0	陳慶棋 陳慶賢	兄弟 兄弟	無
陳張素華	4,959,597	3.05	8,208,309	5.05	0	0	陳慶棋	配偶	無
陳卓金雀	3,564,616	2.19	3,205,313	1.97	0	0	陳慶賢	配偶	無
周樑成	3,361,319	2.07	2,952,193	1.82	0	0	周樑昌 周正一	兄弟 兄弟	無
周正一	3,271,043	2.01	1,745,146	1.07	0	0	周樑成 周樑昌	兄弟 兄弟	無
周樑昌	3,217,900	1.98	1,448,003	0.89	0	0	周樑成 周正一	兄弟 兄弟	無
陳慶賢遺產管 理人：陳錦隆	3,205,313	1.97	3,564,616	2.19	0	0	陳卓金雀 陳慶棋 陳慶福	配偶 兄弟 兄弟	無
裴淑琴	2,952,193	1.82	3,361,319	2.07	0	0	周樑成	配偶	無

九、公司、公司之董事、監察人、經理人及公司直接或間接控制之事業對同一轉投資事業之持股數，並合併計算綜合持股比例：

單位：仟股；%

轉投資事業 (註)	本公司投資		董事、監察人、經理人及直接或間接控制事業之投資		綜合持股	
	股數	持股比例	股數	持股比例	股數	持股比例
正國光學香港有限公司	401,018	100%	0	0	401,018	100%
今偉光學工業(股)公司	100	100%	0	0	100	100%
互商光學工業(股)公司	100	100%	0	0	100	100%
新加坡華國光學器材有限公司	240	80%	0	0	240	80%
今晶光學工業(股)公司	5,992	40%	2,258	15%	8,250	55%
聯一光學工業(股)公司	1,256	3%	399	1%	1,655	4%
弘新精密(股)公司	2,000	10%	0	0	2,000	10%
今基投資(股)公司	7,000	100%	0	0	7,000	100%

註：聯一光學工業(股)公司為備供出售金融資產；弘新精密(股)公司為以成本衡量之金融資產，餘為本公司採用權益法之投資

肆、募資情形

一、公司資本及股份

(一)股本來源

單位：仟股/新台幣仟元

年月	發行價格	核定股本		實收股本		備註		
		股數	金額	股數	金額	股本來源	以現金以外之財產抵充股款者	其他
87.08	10	8,000	80,000	8,000	80,000	現金增資 80,000	無	
87.12	10	11,000	110,000	11,000	110,000	現金增資 30,000	無	88.1.13 經 88 商字第 100870 號
88.09	10	15,000	150,000	15,000	150,000	現金增資 40,000	無	88.9.8 經 88 商字第 133513 號
89.07	10	18,600	186,000	18,600	186,000	現金增資 36,000	無	89.8.1 經 89 商字第 126009 號
89.12	10	19,800	198,000	19,800	198,000	現金增資 12,000	無	90.1.8 經(商)字第 09001001940 號
90.03	10	31,800	318,000	22,800	228,000	現金增資 30,000	無	90.3.19 經商字第 09001089980 號
90.04	10	31,800	318,000	25,200	252,000	現金增資 24,000	無	90.4.26 經商字第 09001134070 號
90.09	10	50,000	500,000	33,000	330,000	盈餘轉增資 73,000 員工紅利轉增資 5,000	無	90.9.19 經商字第 090011375320 號
91.09	10	70,000	700,000	43,400	434,000	盈餘轉增資 99,000 員工紅利轉增資 5,000	無	91.9.17 經商字第 09101370430 號
92.09	10	70,000	700,000	57,120	571,200	盈餘轉增資 130,200 員工紅利轉增資 7,000	無	91.9.05 經商字第 09201265800 號
92.12	10	70,000	700,000	58,231	582,310	海外可轉換公司債 11,110	無	93.1.19 經商字第 09301010040 號
93.03	10	70,000	700,000	58,670	586,700	海外可轉換公司債 4,390	無	93.4.22 經授商字第 09301069130 號
93.05	10	100,000	1,000,000	77,681	776,810	盈餘轉增資 176,010 員工紅利轉增資 14,100	無	93.6.25 經授商字第 09301111250 號
94.05	10	100,000	1,000,000	80,677	806,773	海外可轉換公司債 29,963	無	94.5.19 經授商字第 09401089070 號
94.08	10	100,000	1,000,000	80,713	807,136	海外可轉換公司債 363	無	94.8.3 經授商字第 09401149460 號
94.09	10	180,000	1,800,000	106,399	1,063,992	盈餘轉增資 242,032 員工紅利轉增資 14,824	無	94.9.5 經授商字第 09401173050 號
94.10	10	180,000	1,800,000	106,495	1,064,949	海外可轉換公司債 957	無	94.10.26 經授商字第 09401213520 號
95.05	10	180,000	1,800,000	106,878	1,068,777	海外可轉換公司債 3,828	無	95.5.08 經授商字第 09501077620 號
95.08	10	180,000	1,800,000	119,751	1,197,508	盈餘轉增資 106,878 員工紅利轉增資 21,853	無	95.8.18 經授商字第 09501182020 號
96.08	10	180,000	1,800,000	121,957	1,219,567	盈餘轉增資 11,975 員工紅利轉增資 10,084	無	96.8.28 經授商字第 09601210600 號
97.08	10	180,000	1,800,000	124,430	1,244,297	盈餘轉增資 12,040 員工紅利轉增資 12,690	無	97.8.22 經授商字第 09701207070 號
98.09	10	180,000	1,800,000	143,335	1,433,352	國內可轉換公司債轉換 189,055	無	98.09.02 經授商字第 09801199770 號
98.12	10	180,000	1,800,000	146,109	1,461,088	國內可轉換公司債轉換 27,736	無	98.09.02 經授商字第 09801199770 號

年月	發行價格	核定股本		實收股本		備註		
		股數	金額	股數	金額	股本來源	以現金以外之財產抵充股款者	其他
99.02	10	180,000	1,800,000	146,128	1,461,277	國內可轉換公司債轉換189 仟股	無	99.02.26 經授商字第 09901036560 號
99.04	10	180,000	1,800,000	164,128	1,641,277	現金增資 180,000 仟股	無	99.04.27 經授商字第 09901083110 號
99.11	10	180,000	1,800,000	162,576	1,625,757	註銷庫藏股票 1,552 仟股	無	99.11.26 經授字第 09901264230 號

基準日：104 年 4 月 17 日 單位：仟股

股份種類	核定股本			備註
	流通在外股份	未發行股份	合計	
普通股	162,576	87,424	250,000	2,800
特別股	0	0	0	0

總括申報制度相關資訊

有價證券種類	預定發行數額		已發行數額		已發行部分之發行目的及預期效益	未發行部分預定發行期間	備註
	總股數	核准金額	股數	價格			
無							

(二) 股東結構：

基準日：104 年 4 月 17 日

股東結構數量	政府機構	金融機構	其他法人	個人	外國機構及外國人	合計
人數	0	2	30	19,594	69	19,695
持有股數	0	9,652,251	502,998	147,996,536	4,423,896	162,575,681
持股比例	0.00%	5.94%	0.31%	91.03%	2.72%	100.00%

(三) 股權分散情形：

基準日：104 年 4 月 17 日

持 股 分 級	股 東 人 數	持 有 股 數	持 股 比 例
1 ~ 999	5,669	448,402	0.28%
1,000 ~ 5,000	10,519	22,995,306	14.14%
5,001 ~ 10,000	1,856	15,142,247	9.31%
10,001 ~ 15,000	503	6,478,134	3.99%
15,001 ~ 20,000	379	7,111,459	4.37%
20,001 ~ 30,000	296	7,590,705	4.67%
30,001 ~ 50,000	222	8,804,491	5.42%
50,001 ~ 100,000	127	9,064,558	5.58%
100,001 ~ 200,000	67	9,624,130	5.92%
200,001 ~ 400,000	28	7,565,617	4.65%
400,001 ~ 600,000	4	2,031,824	1.25%
600,001 ~ 800,000	5	3,693,578	2.27%
800,001 ~ 1,000,000	2	1,701,056	1.05%
1,000,0001 以上	18	60,324,174	37.10%
合計	19,695	162,575,681	100.00%

(四)主要股東名單：

基準日：104年4月17日

股份 主要股東名稱	持有股數	持股比例
富邦人壽保險股份有限公司	8,875,000	5.46
富邦人壽保險股份有限公司負責人：鄭本源	0	0
陳慶棋	8,208,309	5.05
陳慶福	6,673,627	4.11
陳張素華	4,959,597	3.05
陳卓金雀	3,564,616	2.19
周樑成	3,361,319	2.07
周正一	3,271,043	2.01
周樑昌	3,217,900	1.98
陳慶賢遺產管理人：陳錦隆	3,205,313	1.97
裴淑琴	2,952,193	1.82

(五)最近二年度每股市價、淨值、盈餘、股利及相關資料

項 目 \ 年 度		103年	102年	104年度截至 3月31日	
每股市價 (註1)	最 高	32.40	40.05	26.40	
	最 低	19.10	28.15	22.00	
	平 均	26.18	34.34	23.70	
每股淨值 (註2)	分配前	25.98	26.32	25.23	
	分配後	25.98	25.72	25.23	
每股盈餘	加權平均股數	162,575,681	162,575,681	162,575,681	
	每股盈餘(虧 損)(註3)	調整前	(0.86)	0.46	(0.16)
		調整後	(0.86)	0.46	(0.16)
每股股利	現金股利	0	0.60	0	
	無 償 配 股	盈餘配股	-	-	-
		資本公積配股	-	-	-
	累積未付股利	-	-	-	
投資報酬分析	本益比(註4)	-30.44	74.13	-149.50	
	本利比(註5)	NA	56.83	NA	
	現金股利殖利率%(註6)	0	1.76	-0	

註1：每股市價，本公司股票於91年12月30日於上櫃掛牌買賣，並於93年11月起於台灣證券交易所掛牌買賣。

註2：以年底已發行之股數為準，並依據次年度股東會決議分配之情形填列。

註3：如因無償配股等情形而須追溯調整者，應列示調整前及調整後之每股盈餘。

註4：本益比＝當年度每股平均收盤價／每股盈餘。

註5：本利比＝當年度每股平均收盤價／每股現金股利。

註6：現金股利殖利率＝每股現金股利／當年度每股平均收盤價。

註7：103年度之盈餘分配尚待股東會決議。

(六)公司股利政策及執行狀況：

1. 股利政策：

依本公司章程規定，年度決算如有盈餘時，除依法扣繳所得稅外，應先彌補歷年累積虧損次提撥 10% 為法定盈餘公積，其餘額再依證券交易法提列特別盈餘公積後，為可分配盈餘；可分配盈餘得就餘額部分，按下列比例分派之：

- (1) 員工紅利不低於(含)百分之十。
- (2) 董監事酬勞不高於(含)百分之二點五。
- (3) 股東紅利由董事會擬具分配議案，提請股東會決議

本公司處於產業生命週期之成長期，為配合整體環境及產業成長特性，並達成公司永續經營、追求股東長期利益、穩定經營績效等目標，本公司股利政策將考量公司所處環境及成長階段，因應未來資金需求及長期財務規劃，並滿足股東對現金流入之需求，就可分配盈餘提撥不低於 40% 分派股東股利，其中現金股利不得低於股利總額之 10%。本政策未規定事項悉依公司法、證券交易法及本公司章程規定辦理。

2. 本次股東會擬議股利分配之情形

因 103 年虧損，故擬不發放股利。

(七)本次股東會擬議無償配股對本公司營業績效、每股盈餘之影響：

本公司不擬無償配股，故不適用。

(八)員工分紅及董事、監察人酬勞：

1. 公司章程所載員工分紅及董事、監察人酬勞之成數及範圍：

本公司每年決算後所得純益，除依法扣繳所得稅外應先彌補以往年度虧損，次提撥稅後盈餘百分之十為法定盈餘公積，其餘額再依證券交易法提列特別盈餘公積後，為可分配盈餘；前述可分配餘額得就餘額部分，依股東會決議，按下列比例分派之：

- (1) 員工紅利不低於(含)百分之十。
- (2) 董監事酬勞不高於(含)百分之二點五。
- (3) 股東紅利由董事會擬具分配議案，提請股東會決議。

2. 本期估列員工紅利及董事、監察人酬勞金額之估列基礎、配發股票紅利之股數計算基礎及實際配發金額若與估列數有差異時之會計處理：

本公司 103 年度無配發員工紅利及董監酬勞。

3. 董事會通過之擬議配發員工分紅等資訊：

本公司經董事會通過，因 103 年虧損，故不擬發放員工紅利及董監酬勞。

4. 前一年度員工分紅及董事、監察人酬勞之實際配發情形（包括配發股數、金額及股價）、其與認列員工分紅及董事、監察人酬勞有差異者並應敘明差異數、原因及處理情形：

本公司 102 年度盈餘經董事會及股東會決議通過配發員工紅利 7,956,993 元，配發董監酬勞 1,675,157 元，與實際配發情形一致並無差異。

(九)最近年度及截至年報刊印日止，公司買回本公司股份情形：無。

二、公司債辦理情形：無。

三、特別股辦理情形：無。

四、海外存託憑證辦理情形：無。

五、員工認股權憑證及併購案件辦理情形：

(一)、員工認股權憑證辦理情形

104年3月31日

員工認股權憑證種類 (註2)	第一次(期) 員工認股權憑證	第 次(期) 員工認股權憑證
申報生效日期	102/11/11	
發行(辦理)日期(註4)	103/05/30	
發行單位數	1,000,000	
發行得認購股數占已發行股份 總數比率	0.61%	
認股存續期間	6年	
員工認股權憑證種類 (註2)	第一次(期) 員工認股權憑證	第 次(期) 員工認股權憑證
履約方式	發行新股	
限制認股期間及比率(%)	屆滿二年後可認購50%； 屆滿三年後可認購75%； 屆滿四年後可認購100%	
已執行取得股數	0	
已執行認股金額	0	
未執行認股數量	945,000	
未執行認股者其每股認購價格	24.70	
未執行認股數量占 已發行股份總數比率(%)	0.58%	
對股東權益影響	本認股權證於發行日屆滿2 年後，分3年執行，對原股 東權益為逐年稀釋，其稀釋 效果有限。	

註1：員工認股權憑證辦理情形含辦理中之公募及私募員工認股權憑證。辦理中之公募員工認股權憑證係指已經本會生效者；辦理中之私募員工認股權憑證係指已經股東會決議通過者。

(二) 取得員工認股權憑證之經理人及取得認股權憑證可認股數前十大員工之
姓名、取得及認購情形

103年5月30日

	職稱 (註1)	姓名	取得 認股 數量	取得 認股 數量 占已 發行 股份 總數 比率	已執行				未執行			
					認 股 數 量	認 股 價 格	認 股 金 額	認 股 數 量 占 已 發 行 股 份 總 數 比 率	認 股 數 量	認 股 價 格	認 股 金 額	認 股 數 量 占 已 發 行 股 份 總 數 比 率
主 管	協理	張谷源	705,000	0.4336	0	0	0	0	705,000	24.7	17,413,500	0.4336
	協理	賴英方										
	協理	李維中										
	經理	簡惠民										
	經理	陳盈瑞										
	副理	廖豔文										
	副理	陳麗華										
	課長	詹士聰										
	課長	蕭如強										
	課長	林源富										
	課長	王正民										
	副課長	莊貽喻										
副課長	高政良											
員 工	專員	周煒棋	190,000	0.1168	0	0	0	0	190,000	24.7	4,693,000	0.1168
	研究員	陳昶合										
	研究員	姚明廷										
	研究員	陳思穎										
	研究員	林逸智										
	研究員	李倍豪										
	研究員	江政宗										
	研究員	陳俊男										
	研究員	劉宥宏										
	副主任	林上智										

註1：包括經理人及員工（已離職或死亡者，應予註明），應揭露個別姓名及職稱，但得以彙總方式揭露其取得及認購情形。

註2：取得認股權憑證可認股數前十大員工係指經理人以外之員工。

六、併購或受讓他公司股份發行新股辦理情形：無。

七、資金運用計劃執行情形：無。

伍、營運概況

一、業務內容

(一)業務範圍

1.公司所營業務之主要內容及其營業比重

本公司之業務係以各式光學鏡頭模組及其零組件產品之研究開發、設計、生產、銷售與售後技術服務為主。產品包括液晶投影機、數位相機、手機照相機、背投電視、多功能事務機、數位攝影機、數位監控系統...等之鏡頭、鏡片等關鍵零組件之設計、製造、加工及買賣。依本公司 102、103 年之主要產品，可分為光學鏡頭、光學鏡片及其他等類，茲將各類產品之營業比重列示如下：

單位：新台幣仟元

主要產品類別	103 年度		102 年度	
	金額	佔營收比重 (%)	金額	佔營收比重 (%)
光 學 鏡 片	3,935,857	92.22	4,600,173	84.87
光 學 鏡 頭	328,271	7.69	747,515	13.79
其 他	3,900	0.09	72,378	1.34
合 計	4,268,028	100.00	5,420,066	100.00

2.公司目前之商品(服務)項目

主要產品類別	重要用途或功能
光 學 鏡 頭	提供定焦鏡頭、2000 萬以上畫素數位相機、100~2100 萬畫素 & zoom 手機照相機、LCD、DLP 投影機、背投影電視牆、監視系統、車載鏡頭、穿戴裝置、IP CAM、NB CAM、SECURITY CAM、LASER LENS、遊戲機鏡頭...等產業使用
光 學 鏡 片	提供單眼照相機、數位相機、手機數位相機、液晶投影機、MFP、車載、數位攝影機、數位監控系統...等模造、塑膠、球面等產業使用
其 他	代採購原料、機器設備收入、加工收入等

3.計劃開發之新商品(服務)

- (1)手機鏡頭
- (2)車載鏡頭
- (3)日夜兩用監控鏡頭
- (4)遊戲機鏡頭
- (5) IP cam 鏡頭
- (6)手勢光學鏡頭
- (7)智慧型電視鏡頭
- (8)光纖/醫療用非球面模造鏡片(Molding glass)

(二)產業概況

任何影像輸出輸入幾乎都要各式的光學鏡片或鏡頭，包括眼鏡、傳統相機、數位相機、望遠鏡、顯微鏡、影印機、傳真機、雷射印表機、掃描器、條碼掃描器、電腦相機(PC

Camera)、攝影機、保全攝影機、投影機及影像手機等，甚至連光通訊元件裡也都需要光學鏡片。尤其目前光學產業中，又以 IP camera、Mobile及PC 之產品市場成長最為引人注目，尤其是手機鏡頭需求成長更是驚人。

DSC方面，因smart phone & 高畫素手機鏡頭崛起已逐漸取代了 compact DSC，相對地也帶動刺激更上一層 DSC 使用，以前被認為是專業用之高價單眼數位相機因價格調降、中低價機種開發及 ID 新潮流設計，帶動了新一波女性及年輕人對其需求大幅提高，單眼相機鏡頭在DSC全体市場中市佔比率雖已趨緩，但 Canon & Nikon 二大品牌仍佔全世界80% 左右單眼市場，其次是Sony、Panasonic、Tamron、Sigma、Olympus及Pentax等品牌。因單眼相機之鏡頭設計及製造品質門檻較compact DSC高出許多，並且有很高附加價值，所以設計、組裝及製造仍舊掌握在日本光學廠手中，但因2012年日幣升值、311地震與泰國洪水等問題，促使日本光學廠將鏡片研磨大幅釋出給有能力生產之海外鏡片研磨廠，然而單眼鏡頭之鏡片尺寸大小及品質要求遠遠超過compact DSC，若沒有強大產能及製造能力是無法承接此部分業務，故海外蒙受其利之光學廠片廠家並不是很多，在台灣及大陸擁有強大生產據點及耕耘日系客戶33年之今國光學便是大大受惠於此的佼佼者廠商之一，特別是Canon 對台生產單眼相機及鏡頭基地投資增加，更是加深了Canon 與今國一層合作關係。

Mobile phone & PC 產業方面，由i-phone & i-pad 崛起，帶動smart phone & tablet PC 應用需求增加，同時也掀起各家手機&PC品牌廠對於 smart phone、tablet PC及Ultra book NB 產品競爭的白熱化，也帶動光學鏡頭畫素應用提升，尤其是入門機種已由2mega 提升至 5 mega，1300百萬高階機種亦逐漸普及化，戰場由歐美延伸至具有14億人口之中國市場，在高階鏡頭市場其鏡頭品質及製程管理非常嚴謹，目前雖是大立光、及關東二家大廠獨領風騷，但由於高階市場需求急速增加，上述2家廠商服務已有無法面面顧到之狀況發生，相對地，亦給與其它有能力製造生產此高階鏡頭廠開了另一扇門，去年便著手耕耘高階市場鏡頭認證之今國光學便是此典型之鏡頭廠商，在 2014年布局之下，2015年將會是今國光學風光豐收的一年

產業上、中、下游之關連性：

	產業別	產品
光學材料 (上游產業)	光學玻璃業	光學玻璃塊、玻璃毛胚
	光學塑膠業	PC、CR-39、PMMA等塑膠粒
光學元件 (中游產業)	光學元件業	透鏡、稜鏡、面鏡、濾光片、各式鏡頭
光學應用產品 (下游產業)	傳統光學器材	幻燈機、車燈、眼鏡、傳統相機、望遠鏡、顯微鏡
	傳統影像產品	影印機、傳真機、攝影機、投影機
	消費性數位影像產品	數位相機、數位攝影機、投影機、影像手機
	電腦週邊數位產品	雷射印表機、掃描器、PC Camera、Data Projector、滑鼠、智慧型電視
	醫療、工業、商業用品	醫療雷射、條碼掃描器、保全攝影機
	其他	光通訊元件、照明設備

產品之各種發展趨勢：

電子、資訊產品之技術不斷地革新，世界上各類光電新產品隨之增多，尤其在電子製造技術的改革下，已能將電路、零組件體積小型化，更有助於光電產品之發展。而光學元件(鏡片)多為光電產品之介面，因此光學元件產品亦朝高精度、高研磨及鍍膜技術之產品發展，如提供數位相機、光碟機、手機相機液晶投影機及光纖元件等使用之產品。

競爭情形：

國內數位相機產業在歷經幾年的整併及淘汰後，產業生態已趨穩定，而在品牌業者陸續投注資源於高階數位單眼相機下，委外生產機種也擴大到中高階消費性產品。

由於中高階機種技術門檻及利潤均優於一般機種，故本公司持續提高中高倍率、高畫素、超薄型以及防手震...等特殊功能機種之出貨比重，並開發具備觸控式螢幕、高畫質動畫...等附加功能機種以迎合市場需求；加上本公司掌握自主開發中高倍率變焦鏡頭的技術優勢，以及累積數十年的光學核心技術，與其他以入門機種為主的同業建立了市場區隔。

就國際市場觀之，目前主要的光學元件及數位相機廠商分佈地區以日本為主，包括：Canon、Nikon、Hoya、Ohara、Panasonic、Olympus、...等。由於本公司之發展策略係作為日商之策略夥伴，以代工業務為主並無發展自有品牌，故與國際品牌大廠並無競爭情形。

具行業特殊性之關鍵績效指標：

本公司之關鍵績效指標項目可區分為財務及非財務面，詳如下表：

財務面		非財務面	
負債佔資產比率	32.36%	市佔率	5.46%
流動比率	190.84%	研發費用佔營收比率	1.77
純益率	-3.25%	員工產值(元/每人/月)	257,327

(三)技術及研發概況：

最近年度及截至年報刊印日止投入之研發費用與開發成功之技術或產品如下，104年預計再投入研發費用計60,000仟元。

年度	103 年度	104 年度 (截至 104 年 3 月 31 日止)
項目		
研發費用	75,635 仟元	20,325 仟元
開發之新產品	500/800/1300/2100 萬畫素手機 相機鏡頭 HD/Full HD NB 視訊鏡頭 廣角鏡頭 車載鏡頭 日夜兩用監控鏡頭 遊戲機鏡頭 IR 體感鏡頭 互動式投影機鏡頭	1300/1600/2100 萬畫素手機 大光圈鏡頭 車載鏡頭 光學變焦鏡頭 雙鏡頭

(四)長、短期業務發展計劃

短期發展計劃：

本公司不斷的創新與研發新技巧並改善製程，提高良率，期許在光學原件產品上走在產業之前端，在產品發展規劃上以繼續維持單眼相機鏡頭訂單，並擴展提高手機、車

載鏡頭，短期業務發展計劃如下：

1. 維持附加價值高之交換鏡頭訂單。
2. 提高手機及 PC 鏡頭至 10kk / M 出貨量。
3. 持續改善廠內浪費、無效動作及空間節省。
4. 縮短製造流程(包含調料→製造→出貨)。
5. 有效整合兩岸三地採購，統一購買議價。

長期規劃目標：

1. 持續開發新製程技術，新產品應用，以拓展新客源。
2. 持續申請新技術新製程專利，確保智慧財產權，與客戶交插授權使用，保護不受專利侵害。
3. 加強歐美市場開發運用，提高接單比例，尋找聯盟系統廠策略夥伴共同開發新運用產品，確保高附加價值市場。

二、市場及產銷概況

(一)市場分析

1.主要商品(服務)之銷售(提供)地區

單位：新台幣仟元

年度 銷售地區	103 年度		102 年度	
	銷售金額	比例(%)	銷售金額	比例(%)
外銷(亞洲)	2,985,412	69.92	3,493,085	64.45
內銷	1,284,044	30.07	1,926,981	35.55
合計	4,269,456	100.00	5,420,066	100.00

2.市場占有率

單位：新台幣仟元

營業收入 公司名稱	103 年度	約略 占有率(%)	102 年度	約略 占有率(%)
今國光學	4,268,027	5.46	5,420,066	8.97
大立光電	45,810,263	58.61	27,433,293	45.42
玉晶光電	10,378,842	13.28	9,592,432	15.88
亞洲光學	17,699,022	22.65	17,954,790	29.73
合計	78,156,154	100.00	60,400,581	100.00

資料來源：公司資料及公開資訊觀測站 <http://newmops.tse.com.tw/>

3.市場未來之供需狀況與成長性

光學元件的應用繁多，其中以影像產品為最大宗，包括眼鏡、望遠鏡、相機等產品，其餘光電產品如掃描器、傳真機、影印機、光碟機等，也需要光學元件的搭配，因此光學鏡片、鏡頭及各類光學元件實為光電產業不可或缺的零組件。光學產業在國外已經具有百年的歷史，而台灣光學產業也已經發展數十年，近幾年由於數位相機、手機照相機及數位影像設備的應用普及，造就光學元件的市場呈現蓬勃的發展。

過去幾年光學元件使用量最大的光碟機市場，雖然近幾年受制於PC 成長趨緩，但在DVD 播放機已經成為一般消費性產品的帶動下，近幾年的成長率也相當的可觀，因此，光碟機的產業成長動向也將影響全球光學元件的供應狀況。隨著數位相機走向薄型化的趨勢越來越明顯、以及手機照相機持續往高階畫素前進，帶動光學元件的薄型化與

特殊元件的應用增加。受到光電應用產品走向輕、薄、短、小之發展趨勢影響，光學元件的設計也隨之往輕薄短小路線，產品的光學系統設計考量上，開始運用非球面鏡片取代球面鏡片，以使光學系統更加簡化。另外，應用產品的價格持續下降，上游光學元件也在成本的考量下，增加使用塑膠射出成形的鏡片，並運用玻璃模造的非球面鏡片或增加鍍膜的技术運用。另外，受到手機產品小型化之限制，手機照相機的鏡頭組將無法過大，在產品畫素提升要求與體積縮小下，使非球面鏡片及特殊樹脂將成為廠商發展的重點。

光學元件的市場成長主要依據各光學產品的市場需求狀況，以下針對光學元件的應用市場加以分析。

(1)數位相機(DSC)的應用市場

雖然全球市場仍呈現緩步的現象，DSC產業在經歷近這些年價格激烈競爭後，日系廠商對台釋單的壓力越來越大，從近期除Canon外，日商紛紛縮減產能，原因在於目前單一數位相機產品推陳出新，生命週期通常只有半年，在中國自行擴產的風險相對較高。使得DSC廠商在這波競爭中，往二種策略發展，一是將低階賠錢的訂單釋放給台灣代工，藉由台灣業者量產後，減少模具開發成本、備料庫存等不確定因素，使整體產品成本下滑趨勢越來越明顯，同時，代工機種也逐漸提升至1400萬畫素22倍光學變焦鏡頭以上的規格，且藉由此中階機種切入新興市場，來確保市場佔有率；二則是專注在利基型產品，如輕薄型或單眼數位相機(DSLR)、Wi-Fi功能之無線傳輸列印、高度防水等方向研發，引發數位相機主要市場之換機需求。

(2)手機的應用市場

手機照相機市場最早由日本廠商開發成功並率先推出，韓國手機廠商繼之跨入，遠比歐美地區等手機主要品牌廠商要早。由於手機屬於隨身攜帶產品，因此輕薄短小為其設計重點，而手機要加入成為影像的光學鏡頭，其設計必須考慮如何在取像模組的狹小空間中，設計並嵌入鏡頭，而鏡頭又必須具備短距離成像的能力，因此影像手機鏡頭的跨入具有一定的門檻。雖然影像感測器的日趨縮小化減輕了鏡頭的口徑與短距離成像的壓力，然而鏡頭的精密度亦同時提升，所以影像手機的鏡頭與鏡片都必須針對特定的取像模組裡的環境條件，做設計和製作。

(3)投影機的應用市場

DLP在產品小型化方面具有技術上的優勢，因此在未來微型應用面上，未來成長率一致備看好的MOBILE /NB市場應用將佔主導地位，並帶動DLP微型投影機市佔率及數量將逐年大幅提升。

(4)鏡頭產業關鍵零組件之非球面玻璃鏡片市場概況

受到光電應用產品走向輕、薄、短、小之發展趨勢，光學元件的設計也隨之往輕薄短小路線，使光電產品的光學系統設計考量上，開始運用非球面鏡片取代球面鏡片，使光學系統更加簡化。另外，因應下游應用產品的價格下降趨勢，上游的光學元件也在成本的考量下，增加使用塑膠射出成形的鏡片、運用玻璃模造的非球面鏡片、或增加鍍膜。對於數位相機或影像手機的鏡頭來說，鏡頭長度為DSC或影像手機厚度的關鍵之一。

由於DSC、投影機持續提高光學變焦的倍率，光學變焦倍率的提升將使鏡頭長度與體積同步增加，使變焦倍率與輕薄化不易兼顧，因此市場上提出非球面鏡片或運用高折射率的鏡片來解決此一問題。另外，由於球面鏡片往往會有球面像差的問題產生，因此過去光學鏡頭的設計需增加多片鏡片來校正球面像差(Distortion)，造成變焦鏡頭的成本與鏡頭體積的增加，運用非球面鏡片除可校正像差問題外，並可運用一片非球面鏡片來取代數片球面鏡片，來達到降低成本與產品輕巧化的需求。

4. 競爭利基及發展遠景之有利、不利因素與因應對策

(1) 研發實力堅強

本公司成立以來始終專注於玻璃光學元件之研究開發，光學鏡片加工範圍從 2mm-170mm，最近一年已開發包括 1400 萬畫素 1/2.5"CCD 模組鏡頭、1600 萬畫素 1/2.3"CMOS 手機模組鏡頭、0.7"DLP 投影機定焦鏡頭、0.95"背投電視牆鏡頭及智慧型電視鏡頭等，目前亦已開發完成非球面加工之玻璃模造技術，因此相較其他尚處於生產傳統光學元件之廠商，本公司具有技術更新領先之利基。

(2) 玻璃光學元件專業製造商，未來在高階鏡頭領域具競爭利基

本公司成立以來持續朝玻璃光學元件領域開發，由於玻璃鏡片相較塑膠鏡片具質硬耐磨，適合用於製造精密度較高之多層膜鏡片，且因其高光學特性(折率穩定、材料選擇性高、較不受環境影響)，高階數位相機、單眼數位相機、投影機及數位攝影機等需高解析度光學產品均以玻璃鏡片為主。本公司於 92 年底正式投入玻璃非球面模造鏡片之生產，並於 93 年 2 月即通過日系客戶之驗證，並已於 93 年第四季陸續量產，同時，隨著高階單眼鏡頭熱銷，將對玻璃非球面模造鏡片需求增加，將使今國出貨隨之成長。

(3) 與下游廠商關係良好，市場資訊及技術更新領先同業

本公司自成立以來即不斷致力研發創新，並與下游光學廠商合作，透過技術上之交流，提昇技術水準，包括 TAMRON、CANON、PANASONIC、NIKON、MINOLTA、FUJI 等公司，均已建立完整之產品 OEM/ODM 體系。另一方面，透過與國際知名大廠合作機會，在市場資訊之取得及產品未來發展趨勢之掌握，均較同業更具利基。

(4) 原料來源充分掌握

本公司生產之主要原料玻璃毛胚，在國內生產廠商並不多，目前僅日資廠商小原及台資廠商聯一有能力提供；大陸使用之玻璃毛胚主要由小原光學、保谷科技、聯一光學提供。本公司長期以來即與供應商建立密切合作關係，形成重要之供應鏈體系，在原料來源取得上較同業更具競爭利基。

(5) 通過 ISO-9001 及 ISO14000 國際品保認證，產品品質穩定

本公司及大陸華國公司均已通過 ISO-9001 及 ISO14000 之品保認證，產品從設計、開發、製造、品檢及銷售各階段，均有相關制度及作業標準進行各項工作規範，產品品質受國際光學大廠肯定。此外，本公司對於員工教育訓練不遺餘力，對於相關內控制度均要求現場人員徹底落實，因此在生產過程中品質管控嚴格，產品品質穩定。

發展遠景之有利與不利因素與因應對策

項 目	有 利 因 素	不 利 因 素	因 應 對 策
一.所營業務之 主要內容及發展 遠景	1.消費性電子產品不斷推陳出新有助光學元件產品跨入更廣大之市場。 2.多媒體產品運用漸趨廣泛，復以寬頻網路普及，大幅提高對光學元件產品之需求。 3. 策略聯盟，上下游合作，擴大出海口 4. 積極的開發研究未來	1.面對其他相關行業跨行競爭。 2.大陸廠商產品抄襲及低價打壓	積極投入投影機、數位相機鏡頭、高階手機照相機鏡頭及各種高階光學新產品應用，並與國際知名廠商長期合作以維持市場競爭力。在行銷方面採市場區隔之策略，針對市場特性提供所需產品，並積極開發新客源。

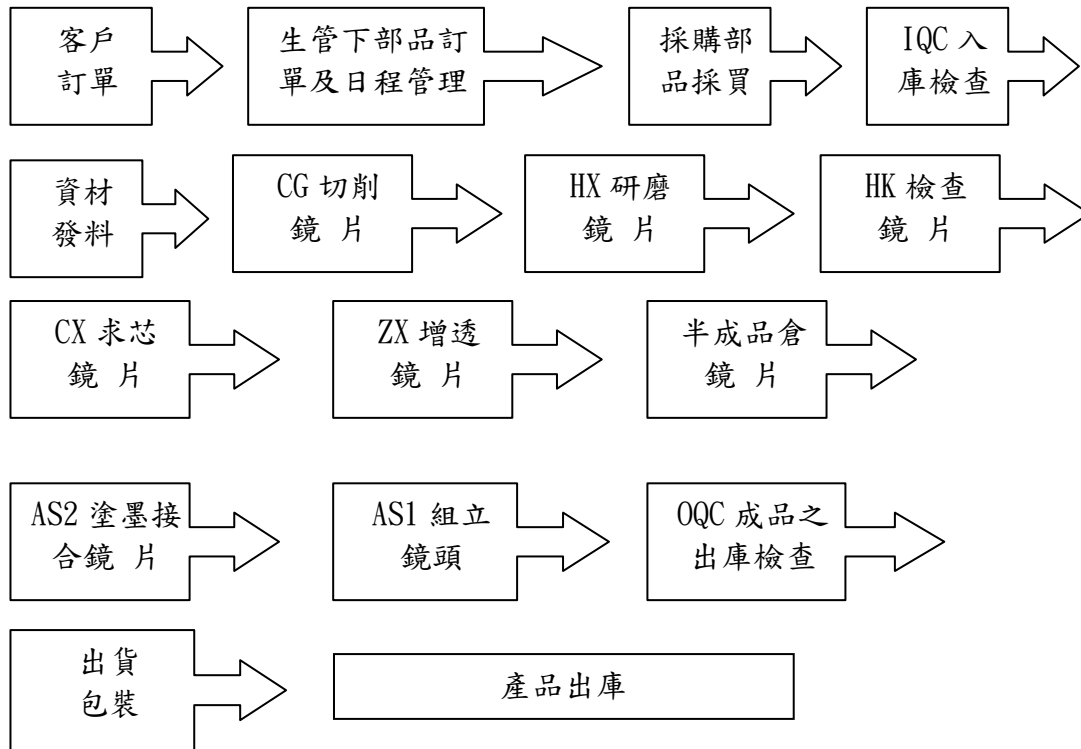
項 目	有 利 因 素	不 利 因 素	因 應 對 策
	有潛力產品及申請技術專利所有權。		
二.業界之地位	1.研發團隊陣容堅強完整，且製程品質均為客戶所肯定。 2.國內玻璃光學元件主力供應商。 3.變焦鏡頭、短焦鏡頭領域領先同業。	中國大陸及同業低價競爭，使產品週期逐漸縮短。	開發高階新產品，並將現有產品研發更新材質以降低成本，並提高產品附加價值。此外並將利潤較低之產品移往中國大陸生產以降低成本，提高利潤。
三.主要原物料之供應狀況	與原物料供應廠商長期配合，供貨關係穩定正常。	市場價格上漲。	提升產品附加價值，減少原物料對公司獲利影響，並積極開發國外潛力供應商，增加原物料供應來源。
四.主要產品之銷售狀況	客戶均為國內外大廠，且本公司無論在品質、交期方面均能符合國際大廠要求，因此訂單每年均穩定成長。	下游客戶因國內成本不斷上揚，導至紛紛外移大陸及東南亞，並要求當地交貨。	將部份產品移至中國大陸生產，提高客服效率。
五.財務狀況	1.高度自有資金及低負債比例。 2.良好財務比率。	無	1.股票已上市，透過公開市場取得資本市場資金以支應中長期業務擴展所需資金。 2.資本大眾化，有助公司面對國際大廠財務優勢之競爭。

(二)主要產品之重要用途及產製過程：

1.重要用途

主要產品類別	重要用途或功能
光學鏡頭	提供監控鏡頭產業使用
	提供 500~2100 萬畫素手機照相機使用
	提供遊戲機鏡頭使用
	提供車載鏡頭使用
	提供 LCD、DLP、LCOS 投影機及背投影電視等產業使用
光學鏡片	提供照相機、數位相機、手機照相機、液晶投影機、多功能事務機、數位攝影機、數位監控系統等產業使用
其他	代採購原料、機器設備收入、加工收入

2.產製過程



(三) 主要原料之供應狀況

產品類別	主要原料	主要供應商	供應狀況
光學鏡片	玻璃毛胚	聯一光學	品質安定，來源穩定，交貨配合度高
		保谷科技	材質泛用，供應量大，品質穩定
		小原	材質泛用，供應量大，品質穩定
	半成品	華國光學	品質安定，來源穩定
		今華(今晶)	品質安定，來源穩定
組立零件	鏡筒押環	均賀	供應量大，品質安定，來源穩定
		金湛	供應量大，品質安定，來源穩定
		名力	供應量大，品質安定，來源穩定
	墊片、直行溝	聯光	供應量大，品質安定，來源穩定
	濾光片	億達	供應量大，品質安定，來源穩定
		耀穎	供應量大，品質安定，來源穩定
	墊片(SOMA)	卜列仕	供應量大，品質安定，來源穩定
	塑膠材料	泉瑞	供應量大，品質安定，來源穩定
東菱		供應量大，品質安定，來源穩定	

(四) 主要進銷貨客戶名單：

1.最近二年度任一年度中曾占銷貨總額 10%以上之客戶名稱及其銷貨金額與比例：

單位：新台幣仟元

項目	103 年度				102 年度				104 年度截至前一季止			
	名稱	金額	佔全年度銷貨淨額比率 (%)	與發行人之關係	名稱	金額	佔全年度銷貨淨額比率 (%)	與發行人之關係	名稱	金額	佔全年度銷貨淨額比率 (%)	與發行人之關係
1	C 公司	1,258,689	29	-	C 公司	2,128,071	39	-	C 公司	271,714	29	-
2	T 公司	963,263	23	-	T 公司	983,370	18	-	T 公司	217,404	23	-
3	P 公司	528,940	12	-	P 公司	691,603	13	-	P 公司	107,461	11	-
4	其他	1,518,564	336		其他	1,617,022	30		其他	344,965	37	
	銷貨淨額	4,269,456	100		銷貨淨額	5,420,066	100		銷貨淨額	941,544	100	

2.最近二年度任一年度中曾占進貨總額 10%以上之客戶名稱及其進貨金額與比例：

單位：新台幣仟元

項目	103 年度				102 年度				104 年度截至前一季止			
	名稱	金額	佔全年度進貨淨額比率 (%)	與發行人之關係	名稱	金額	佔全年度進貨淨額比率 (%)	與發行人之關係	名稱	金額	佔全年度進貨淨額比率 (%)	與發行人之關係
1	甲公司	344,692	19	-	甲公司	581,803	32	-	甲公司	76,817	18	-
2	乙公司	232,693	12	-	乙公司	237,114	13	-	乙公司	59,224	14	-
	其他	1,280,768	69		其他	989,967	55		其他	288,810	67	
	進貨淨額	1,858,153	100		進貨淨額	1,808,884	100		進貨淨額	424,851	100	

(五)最近二年度生產量值：

單位：仟 PCS/仟元

年度 生產量值	103 年度			102 年度		
	產 能	產 量	產 值	產 能	產 量	產 值
主要商品						
光學鏡片	118,553	84,692	4,367,349	143,275	123,226	4,858,156
光學鏡頭	43,323	20,055	1,111,139	32,596	17,691	851,009
其 他	0	0	0	0	0	0
合 計	161,876	104,747	5,478,488	175,871	140,917	5,709,165

註1：產能係指公司經衡量必要停工、假日等因素後，利用現有生產設備，在正常運作下所能生產之數量。

註2：產值係為各生產基地之產值加總金額，未計算關係人間之合併沖銷金額。

(六)最近二年度銷售量值：

單位：仟 PCS/仟元

年度 銷售量值	103 年度				102 年度			
	內銷		外銷		內銷		外銷	
主要商品	量	值	量	值	量	值	量	值
光學鏡片	22,535	1,214,934	76,542	2,722,351	34,355	1,093,407	86,837	3,723,920
光學鏡頭	6,080	65,267	10,541	263,004	13,984	338,858	1,116	191,504
其 他	-	3,844	-	56	-	2,315	-	61,189
勞務收入	-	-	-	-	-	0	-	8,873
合 計	28,615	1,284,045	87,083	2,985,411	48,339	1,434,580	87,953	3,985,486

三、從業員工最近二年度及截至年報刊印日止從業員工人數、平均服務年資、平均年齡及學歷分布比率：

單位：人

項目		103 年度	102 年度	104 年(截至 4 月 30 止)
員工 人數	直接人員	548	756	602
	間接人員	210	206	201
	合計	758	962	803
平均年歲		33	31	32
平均服務年資		5.1	3.6	4.8
學歷 分佈 比率 %	博士	0%	0.10%	0.05%
	碩士	3.60%	2.50%	4.00%
	大專	33.07%	31.60%	30.50%
	高中	53.60%	54.75%	55.50%
	高中以下	9.73%	11.05%	9.50%

四、環保支出資訊：

最近年度及截至年報刊印日止公司因污染環境所受損失，處分之總額，未來因應對策及可能之支出：

本公司最近年度及截至年報刊印日止，無因污染環境所受之損失。本公司產品已符合 RoHS 規範，並針對產品實施適當的檢測。

五、勞資關係：

- (一) 最近年度及截至年報刊印日止，本公司因勞資糾紛所遭受之損失：無。
- (二) 目前及未來可能發生因勞資糾紛遭受損失之估計金額與因應措施：本公司勞資關係良好，平時即重視員工各項福利，因此未來發生勞資糾紛損失之可能性極微。
- (三) 員工福利措施

本公司於八十三年五月成立職工福利委員會，全力推動及負責執行各項職工福利事項，除依稅法規定提撥職工福利金予職工福利委員會統籌運用外，目前主要之職工福利措施如下：

1. 生日禮金、開工紅包。
2. 每年三大節發放禮金。
3. 每年舉辦員工旅遊或舉辦聯誼活動。
4. 每年免費辦理特殊環境健康檢查、一般健康檢查依規定年資者免費、中高階主管健康檢查優惠。
5. 退休制度和優退制度。
6. 免費投保團體意外險 100 萬。
7. 婚喪補助、住院補助等。
8. 特約商店優惠。
9. 尾牙聚餐摸彩及年資獎金。
10. 年終獎金。
11. 訂定員工分紅及員工認股制度。
12. 設籍外縣市員工享有租屋津貼及交通津貼。

(五)103 年員工進修與訓練

單位：仟元

項目	班次數	總人次	總時數	總費用
新進人員訓練	50	200	225	0
專業職能訓練	220	1980	400	0
主管才能訓練	10	315	20	0
通識訓練	25	245	45	0
自我啟發訓練	63	65	520	360
總計	368	2805	1,210	360

(六)工作環境及員工人身安全保護措施：

1. 創造無毒的工作環境，本公司因應無毒產品之產製，持續將有毒化學藥劑改為無毒之溶劑進行生產。
2. 各種生產溶劑均有明顯之標示及用途說明。
3. 成立公安室，持續檢查並統計員工工作流程之安全性，並進行必要之宣導。
4. 舉辦急救訓練及防火訓練。
5. 不定期舉辦勞工安全講習。

六、重要契約

契約性質	當事人	契約起訖日期	主要內容	限制條款
長期借款	兆豐銀行—寶成分行	100.8.29~105.8.29	借款總額：48,000 仟元 融資額度：16,800 仟元 利率區間：1.95%(浮動) 還款辦法：自 100.11 月起每三個月為一期，共分 20 期攤還本金，利息月付。	無
長期借款	兆豐銀行—寶成分行	101.5.10~105.8.29	借款總額：99,000 仟元 融資額度：38,500 仟元 利率區間：1.95%(浮動) 還款辦法：自 101.05 月起每三個月為一期，共分 18 期攤還本金，利息月付。	無
長期借款	兆豐銀行—寶成分行	102.1.10~107.1.10	借款總額：50,000 仟元 融資額度：32,500 仟元 利率區間：1.95%(浮動) 還款辦法：自 102.04 月起每三個月為一期，共分 20 期攤還本金，利息月付。	無
長期借款	兆豐銀行—寶成分行	102.9.18~107.9.18	借款總額：80,000 仟元 融資額度：60,000 仟元 利率區間：1.95%(浮動) 還款辦法：自 102.12 月起每三個月為一期，共分 20 期攤還本金，利息月付。	無
長期借款	永豐銀行—豐原分行	101.8.31~104.8.31	借款總額：100,000 仟元 融資額度：37,500 仟元 利率區間：2.0%(浮動) 還款辦法：自 102.11 月起每三個月為一期，共分 8 期攤還本金，利息月付。	無
長期借款	永豐銀行—豐原分行	102.12.31~107.12.31	借款總額：78,850 仟元 融資額度：66,400 仟元 利率區間：1.99%(浮動) 還款辦法：自 103.03 月起每三個月為一期，共分 20 期攤還本金，利息月付。	無
長期借款	永豐銀行—豐原分行	102.12.31~107.12.31	借款總額：23,650 仟元 融資額度：21,600 仟元 利率區間：1.99%(浮動) 還款辦法：自 103.03 月起每三個月為一期，共分 20 期攤還本金，利息月付。	無
長期借款	兆豐銀行—寶成分行	103.1.20~108.1.20	借款總額：110,000 仟元 融資額度：93,500 仟元 利率區間：1.95%(浮動) 還款辦法：自 103.4 月起每三個月為一期，共分 20 期攤還本金，利息月付。	無
長期借款	兆豐銀行—寶成分行	103.3.28~108.3.28	借款總額：43,000 仟元 融資額度：36,550 仟元 利率區間：1.95%(浮動) 還款辦法：自 103.6 月起每三個月為一期，共分 20 期攤還本金，利息月付。	無

陸、財務概況

一、簡明資產負債表及綜合損益表資料

(一)簡明資產負債表：合併簡明資產負債表-國際財務報導準則

單位：新台幣仟元

項 目	年 度	最近五年度財務資料(註1)					當年度截至 104年3月31日 財務資料(註2)
		103年	102年	101年	100年	99年	
流動資產		3,261,595	3,123,758	3,442,867			3,068,867
不動產廠房及設備		2,840,757	2,995,316	2,843,325			2,762,503
無形資產		8,669	8,669	8,669			8,669
其他資產		132,738	184,644	88,667			147,769
資產總額		6,243,759	6,312,387	6,383,528			5,987,808
流動負債	分配前	1,709,049	1,713,043	1,831,870			1,555,736
	分配後	1,709,049	1,810,588	2,091,991			1,555,736
非流動負債		311,516	319,675	319,675			282,184
負債總額	分配前	2,020,565	2,032,718	2,073,465			1,837,920
	分配後	2,020,565	2,130,263	2,333,586			1,837,920
歸屬於母公司業主 之 權益		4,100,238	4,163,795	4,163,795			4,034,404
股本		1,625,757	1,625,757	1,625,757			1,625,757
資本公積		786,742	784,690	784,690			787,581
保留盈餘	分配前	1,509,505	1,747,145	1,935,211			1,482,994
	分配後	1,509,505	1,649,600	1,675,090			1,482,994
其他權益		178,234	6,203	(138,252)			138,072
庫藏股票		0	0	0			0
非控制權益		122,956	115,874	102,657			115,484
權益總額	分配前	4,223,194	4,279,669	4,310,063			4,149,888
	分配後	4,223,194	4,182,124	4,049,942			4,149,888

註1：近三年度採用國際財務報導準則之財務資料業經會計師查核簽證。

註2：104年3月31日財務資料業經會計師核閱。

(二)簡明資產負債表：個體簡明資產負債表-國際財務報導準則

單位：新台幣仟元

年 度 項 目	最近五年度財務資料(註1)					當年度截至 104年3月31日 財務資料(註2)
	103年	102年	101年	100年	99年	
流動資產	1,877,532	1,924,548	1,696,597			1,827,351
不動產廠房及設備	1,390,415	1,375,908	1,074,460			1,428,409
無形資產	0	0	0			0
其他資產	3,819,012	3,751,378	3,622,412			3,744,299
資產總額	7,086,959	7,051,834	6,393,469			7,000,059
流動負債	分配前	2,675,205	2,568,364	1,944,468		2,533,432
	分配後	2,675,205	2,665,909	2,204,589		2,533,432
非流動負債	311,516	319,675	241,595			432,224
負債總額	分配前	2,986,721	2,888,039	2,186,063		2,965,656
	分配後	2,986,721	2,985,584	2,446,184		2,965,656
歸屬於母公司業主 之權益	4,100,238	4,163,795	4,207,406			4,034,403
股本	1,625,757	1,625,757	1,625,757			1,625,757
資本公積	786,742	784,690	784,690			787,580
保留盈餘	分配前	1,509,505	1,747,145	1,935,211		1,620,676
	分配後	1,509,505	1,649,600	1,675,090		1,620,676
其他權益	178,234	6,203	(138,252)			390
庫藏股票	0	0	0			0
非控制權益	0	0	0			0
權益總額	分配前	4,100,238	4,163,795	4,207,406		4,034,403
	分配後	4,100,238	4,066,250	3,947,285		4,034,403

註1：近三年度採用國際財務報導準則之財務資料業經會計師查核簽證。

註2：104年3月31日財務資料業未經會計師核閱及簽證。

(三)簡明綜合損益表：合併簡明綜合損益表-國際財務報導準則

單位：新台幣仟元

年 度 項 目	最近五年度合併財務資料(註1)					當 年 度 截 至 104 年 3 月 31 日 財 務 資 料 (註 2)
	103 年	102 年	101 年	100 年	99 年	
營 業 收 入	4,269,456	5,420,066	6,820,141			941,544
營 業 毛 利	259,588	571,308	948,801			56,029
營 業 (損) 益	(116,489)	100,724	444,431			(57,300)
營業外收入及支出	(23,586)	37,651	76,355			18,992
稅前淨利(損)	(140,075)	138,375	520,786			(38,308)
繼續營業單位 本期淨利(損)	(138,586)	80,542	418,213			(32,107)
停業單位損失	0	0	0			0
本期淨利(損)	(138,586)	80,542	418,213			(32,107)
本期其他綜合損益 (稅後淨額)	177,604	149,185	(152,528)			(42,038)
本期綜合損益總額	39,018	229,727	265,685			(74,145)
淨利(損)歸屬於 母 公 司 業 主	(139,057)	74,451	420,145			(26,511)
淨利(損)歸屬於非 控 制 權 益	471	6,091	(1,932)			(5,596)
綜合損益總額歸屬 於 母 公 司 業 主	31,936	216,510	271,673			(66,673)
綜合損益總額歸屬 於 非 控 制 權 益	7,082	13,217	(5,988)			(7,472)
每股盈餘(虧損)	(0.86)	0.46	2.58			(0.16)

註1：近三度採用國際財務報導準則之財務資料業經會計師查核簽證。

2：104年3月31日財務資料業經會計師核閱。

(四)簡明綜合損益表：個體簡明綜合損益表-國際財務報導準則

單位：新台幣仟元

年 度 項 目	最近五年度個體財務資料(註1)					當 年 度 截 至 104 年 3 月 31 日 財 務 資 料 (註 2)
	103 年	102 年	101 年	年	年	
營 業 收 入	2,340,642	3,338,145	4,357,839			492,385
營 業 毛 利	109,674	234,522	377,369			(4,177)
營 業 (損) 益	(24,162)	94,524	203,680			(45,413)
營業外收入及支出	(119,051)	40,211	288,683			12,444
稅前淨利(損)	(143,213)	134,735	492,363			(32,969)
繼續營業單位 本期淨利(損)	(139,057)	74,451	420,145			(26,511)
停業單位損失	0	0	0			0
本期淨利(損)	(139,057)	74,451	420,145			(26,511)
本期其他綜合損益 (稅後淨額)	170,993	142,059	(148,472)			(40,162)
本期綜合損益總額	31,936	216,510	271,673			(66,673)
淨利(損)歸屬於 母 公 司 業 主	(139,057)	74,451	420,145			(26,511)
淨利歸屬於非控制 權 益	0	0	0			0
綜合損益總額歸屬 於 母 公 司 業 主	31,936	216,510	271,673			(66,673)
綜合損益總額歸屬 於 非 控 制 權 益	0	0	0			0
每股盈餘(虧損)	(0.86)	0.46	2.58			(0.16)

註1：近三年度採用國際財務報導準則之財務資料業經會計師查核簽證。

2：104年3月31日財務資料未經會計師核閱及簽證。

二、簡明資產負債表及損益表資料—我國財務會計準則

(一)合併財務報表簡明資產負債表—我國財務會計準則：

單位：新台幣仟元

項 目	年 度	最近五年度財務資料(註 1)				
		103 年	102 年	101 年	100 年	99 年
流 動 資 產				3,430,842	3,574,353	3,103,630
基 金 及 投 資				30,836	30,154	27,812
固 定 資 產				2,794,374	2,752,880	2,286,818
無 形 資 產				50,957	54,625	58,007
其 他 資 產				75,188	97,754	50,691
資 產 總 額				6,382,197	6,509,766	5,526,958
流 動 負 債	分配前			1,809,344	2,119,250	1,658,644
	分配後			2,069,465	2,314,341	1,820,704
長 期 負 債				213,670	97,710	10,275
其 他 負 債				19,253	22,450	23,003
負 債 總 額	分配前			2,042,267	2,239,410	1,691,922
	分配後			2,302,388	2,434,501	1,853,982
股 本				1,625,757	1,625,757	1,625,757
資 本 公 積				992,994	992,994	992,994
保 留 盈 餘	分配前			1,564,726	1,342,497	1,124,540
	分配後			1,304,605	1,147,406	962,480
金融商品未實現損益				2,935	6,804	(937)
累積換算調整數				64,558	205,745	(14,296)
未認列為退休金成本之淨損失				(10,488)	(9,048)	(5,411)
少 數 股 權				99,448	105,607	112,389
股 東 權 益 總 額	分配前			4,339,930	4,270,356	3,835,036
	分配後			4,079,809	4,075,265	3,672,976

註 1：最近 99 至 101 年度財務資料均經會計師查核簽證。

(二)合併財務報表簡明損益表資料—我國財務會計準則：

單位：除每股盈餘(虧損)為新台幣元外，餘係新台幣仟元

項 目	年 度	最 近 五 年 度 財 務 資 料 (註 一)				
		103 年	102 年	101 年	100 年	99 年
營 業 收 入				6,815,613	6,148,237	5,265,439
營 業 毛 利				942,904	848,931	737,438
營 業 損 益				438,777	377,336	342,369
營業外收入及利益				111,273	91,134	79,515
營業外費用及損失				32,601	29,734	25,194
繼續營業部門稅前損益				517,449	438,736	396,690
繼續營業部門損益	不適用	不適用		415,089	362,735	316,699
停業部門損益				0	0	0
非 常 損 益				0	0	
會計原則變動之累積影響數				0	0	0
本 期 損 益				415,089	362,735	316,699
每 股 盈 餘				2.57	2.34	2.19

註一：最近 99 至 101 年度財務資料均經會計師查核簽證。

註二：以上各年度均無將利息資本化情形。

註三：營業毛利係扣除聯屬公司間未(已)實現利益後之已實現銷貨毛利。

(三)個體財務報表簡明損益表資料—我國財務會計準則：

單位：新台幣仟元

項 目 \ 年 度	最近五年度財務資料(註 1)					
	103 年	102 年	101 年	100 年	99 年	
流 動 資 產	不適用	不適用	1,701,761	1,620,092	1,366,125	
基 金 及 投 資			3,614,082	3,522,403	3,137,960	
固 定 資 產			1,064,260	789,897	600,546	
無 形 資 產			7,616	8,989	10,362	
其 他 資 產			31,415	38,631	21,980	
資 產 總 額			6,419,134	5,980,012	5,980,012	
流 動 負 債			分配前	1,933,368	1,674,952	1,357,512
				分配後	2,193,489	1,870,043
長 期 負 債				213,670	97,710	10,275
其 他 負 債				31,614	42,601	46,539
負 債 總 額			分配前	2,178,652	1,815,263	1,414,326
				分配後	2,438,773	2,010,354
股 本				1,625,757	1,625,757	1,625,757
資 本 公 積				992,994	992,994	992,994
保 留 盈 餘			分配前	1,564,726	1,342,497	1,124,540
				分配後	1,304,605	1,147,406
金融商品未實現損益				2,935	6,804	(937)
累積換算調整數				64,558	205,745	(14,296)
未認列為退休金成本之淨損失				(10,488)	(9,048)	(5,411)
股 東 權 益 總 額			分配前	4,240,482	4,164,749	3,722,647
	分配後	3,980,361		3,969,658	3,560,071	

註 1：最近 99 至 101 年度財務資料均經會計師查核簽證。

(四)個體財務報表簡明損益表資料—我國財務會計準則：

單位：除每股盈餘(虧損)為新台幣元外，餘係新台幣仟元

項 目 \ 年 度	最 近 五 年 度 財 務 資 料 (註 一)				
	103 年	102 年	101 年	100 年	99 年
營 業 收 入	不適用	不適用	4,357,839	3,781,057	2,789,344
營 業 毛 利			369,579	418,577	323,806
營 業 損 益			204,847	270,143	193,126
營業外收入及利益			288,920	186,676	201,484
營業外費用及損失			4,229	15,920	1,698
繼續營業部門稅前損益			489,538	440,899	392,912
繼續營業部門損益			417,320	380,533	344,779
停業部門損益			0	0	0
非 常 損 益			0	0	0
會計原則變動之累積影響數			0	0	0
本 期 損 益			417,320	380,533	344,779
每 股 盈 餘			2.57	2.34	2.19

註一：最近 99 至 101 年度財務資料均經會計師查核簽證。

註二：以上各年度均無將利息資本化情形。

註三：營業毛利係扣除聯屬公司間未(已)實現利益後之已實現銷貨毛利。

(五)最近五年度簽證會計師姓名及查核意見

年度	會計師事務所名稱	簽證會計師	查核意見
99	勤業眾信聯合會計師事務所	成德潤、呂惠民	無保留意見
100	勤業眾信聯合會計師事務所	吳麗冬、呂惠民	無保留意見
101	勤業眾信聯合會計師事務所	吳麗冬、成德潤	無保留意見
102	勤業眾信聯合會計師事務所	吳麗冬、成德潤	無保留意見
103	勤業眾信聯合會計師事務所	吳麗冬、成德潤	無保留意見

註:勤業眾信會計師事務所於98年12月更名為勤業眾信聯合會計師事務所。

三、最近五年度財務分析：

(一)合併財務報表財務分析-國際財務報導準則

分析項目 (註3)		最近五年度財務分析					當年度截至 104年3月31日 (註2)
		103年	102年	101年	年	年	
財務結構 (%)	負債占資產比率	32.36	32.20	32.48			30.69
	長期資金占不動產、廠房及設備比率	157.45	152.56	159.10			158.48
償債能力 %	流動比率	190.84	182.35	187.94			197.26
	速動比率	142.87	137.17	138.78			145.19
	利息保障倍數	-4.93	8.71	32.94			2.15
經營能力	應收款項週轉率(次)	4.94	5.66	6.04			5.11
	平均收現日數	73.89	64.49	60.46			71.43
	存貨週轉率(次)	5.38	6.18	6.52			4.62
	應付款項週轉率(次)	2.69	3.09	3.26			2.31
	平均銷貨日數	67.84	59.06	55.98			79.00
	不動產、廠房及設備週轉率(次)	1.46	1.86	2.41			1.34
	總資產週轉率(次)	0.68	0.85	1.06			0.62
獲利能力	資產報酬率(%)	-1.90	1.41	6.73			-1.14
	權益報酬率(%)	-3.26	1.73	9.83			-1.77
	稅前純益占實收資本額比率(%) <u>(註7)</u>	-8.62	8.51	32.03			-2.36
	純益率(%)	-3.25	1.37	6.16			-7.87
	每股盈餘(元)	-0.86	0.46	2.58			-0.16
現金流量	現金流量比率(%)	14.88	42.38	61.67			10.18
	現金流量允當比率(%)	94.83	107.44	116.60			116.73
	現金再投資比率(%)	2.03	6.21	12.29			0.80
槓桿度	營運槓桿度	-3.43	6.06	2.00			-16.43
	財務槓桿度	0.83	1.22	1.04			0.91

最近二年度各項財務比率變動達20%以上變動原因：

1. 利息保障倍數、資產報酬率、股東權益報酬率、營業利益及稅前純益佔實收資本額比率、純益率皆與本期營業虧損有關，本期營業虧損主要係產品結構因應市場變化調整中。新產品推廣中及良率較低所影響。
2. 現金流量及槓桿度指標降低，主要本年度營收減少，另為調整產品結構增加購置設備所致。

註1：101年至103年財務資料均經會計師查核簽證。

註2：104年3月31日財務資料經會計師核閱。

註3：計算公式如下

(二)個體財務報表財務分析-國際財務報導準則

分析項目 (註3)		最近五年度財務分析					當年度截至 104年3月31日 (註2)
		103年	102年	101年	年	年	
財務結構 (%)	負債占資產比率	42.14	40.95	34.19			42.37
	長期資金占不動產、廠房及設備比率	312.85	323.71	411.47			308.66
償債能力 %	流動比率	70.18	74.93	87.25			72.13
	速動比率	63.40	68.42	80.35			64.69
	利息保障倍數	-10.06	19.06	118.20			-1.78
經營能力	應收款項週轉率(次)	4.27	5.80	7.62			4.01
	平均收現日數	85.48	62.93	47.92			91.02
	存貨週轉率(次)	15.51	22.67	43.71			13.97
	應付款項週轉率(次)	7.76	11.34	21.86			6.99
	平均銷貨日數	23.53	16.10	8.35			26.13
	不動產、廠房及設備週轉率(次)	1.69	2.72	4.63			1.40
	總資產週轉率(次)	0.33	0.50	0.71			0.28
獲利能力	資產報酬率(%)	-1.81	1.20	6.87			-0.34
	權益報酬率(%)	-3.37	1.78	10.08			-0.65
	稅前純益占實收資本額比率(%) <u>(註7)</u>	-8.81	8.29	30.29			-2.03
	純益率(%)	-5.94	2.23	9.64			-5.38
	每股盈餘(元)	-0.86	0.46	2.58			-0.16
現金流量	現金流量比率(%)	8.81	21.61	36.70			6.25
	現金流量允當比率(%)	96.21	109.86	158.29			84.86
	現金再投資比率(%)	2.63	5.68	10.27			1.14
槓桿度	營運槓桿度	-8.17	3.06	1.79			-10.84
	財務槓桿度	0.65	1.09	1.02			0.93

最近二年度各項財務比率變動達20%以上變動原因：

- 1.利息保障倍數、資產報酬率、股東權益報酬率、營業利益及稅前純益佔資本額比率、純益率皆與本期營業虧損有關，本期營業虧損主要係產品結構因應市場變化調整中。新產品推廣中及良率較低所影響。
- 2.現金流量及槓桿度指標降低，主要本年度營收減少，另為調整產品結構增加購置設備所致。

註1：101年至103年財務資料均經會計師查核簽證。

註2：104年3月31日財務資料未經會計師核閱。

註3：計算公式：

1.財務結構

(1)負債占資產比率=負債總額/資產總額。

(2)長期資金占不動產、廠房及設備比率=(權益總額+非流動負債)/不動產、廠房及設備淨額。

2.償債能力

(1)流動比率=流動資產/流動負債。

(2)速動比率=(流動資產-存貨-預付費用)/流動負債。

(3)利息保障倍數=所得稅及利息費用前純益/本期利息支出。

3.經營能力

(1)應收款項(包括應收帳款與因營業而產生之應收票據)週轉率=銷貨淨額/各期平均應收款項(包括應收帳款與因營業而產生之應收票據)餘額。

(2)平均收現日數=365/應收款項週轉率。

(3)存貨週轉率=銷貨成本／平均存貨額。

(4)應付款項(包括應付帳款與因營業而產生之應付票據)週轉率= 銷貨成本／各期平均應付款項
(包括應付帳款與因營業而產生之應付票據)餘額。

(5)平均銷貨日數=365／存貨週轉率。

(6)不動產、廠房及設備週轉率=銷貨淨額／平均不動產、廠房及設備淨額。

(7)總資產週轉率=銷貨淨額／平均資產總額。

4.獲利能力

(1)資產報酬率=〔稅後損益+利息費用×(1-稅率)〕／平均資產總額。

(2)權益報酬率=稅後損益／平均權益總額。

(3)純益率=稅後損益／銷貨淨額。

(4)每股盈餘=(歸屬於母公司業主之損益-特別股股利)／加權平均已發行股數。(註4)

5.現金流量

(1)現金流量比率=營業活動淨現金流量／流動負債。

(2)淨現金流量允當比率=最近五年度營業活動淨現金流量／最近五年度(資本支出+存貨增加額
+現金股利)。

(3)現金再投資比率=(營業活動淨現金流量-現金股利)／(不動產、廠房及設備毛額+長期投資+
其他非流動資產+營運資金)。(註5)

6.槓桿度：

(1)營運槓桿度=(營業收入淨額-變動營業成本及費用)／營業利益(註6)。

(2)財務槓桿度=營業利益／(營業利益-利息費用)。

註4：上開每股盈餘之計算公式，在衡量時應特別注意下列事項：

1.以加權平均普通股股數為準，而非以年底已發行股數為基礎。

2.凡有現金增資或庫藏股交易者，應考慮其流通期間，計算加權平均股數。

3.凡有盈餘轉增資或資本公積轉增資者，在計算以往年度及半年度之每股盈餘時，應按增資比例追
溯調整，無庸考慮該增資之發行期間。

4.若特別股為不可轉換之累積特別股，其當年度股利(不論是否發放)應自稅後淨利減除、或增加
稅後淨損。特別股若為非累積性質，在有稅後淨利之情況，特別股股利應自稅後淨利減除；如為
虧損，則不必調整。

註5：現金流量分析在衡量時應特別注意下列事項：

1.營業活動淨現金流量係指現金流量表中營業活動淨現金流入數。

2.資本支出係指每年資本投資之現金流出數。

3.存貨增加數僅在期末餘額大於期初餘額時方予計入，若年底存貨減少，則以零計算。

4.現金股利包括普通股及特別股之現金股利。

5.不動產、廠房及設備毛額係指扣除累計折舊前之不動產、廠房及設備總額。

註6：發行人應將各項營業成本及營業費用依性質區分為固定及變動，如有涉及估計或主觀判斷，應注意其
合理性並維持一致。

註7：公司股票為無面額或每股面額非屬新臺幣十元者，前開有關占實收資本比率計算，則改以資產負債表
歸屬於母公司業主之權益比率計算之。

(三) 合併財務報表財務分析—我國財務會計準則

項 目		年 度 最 近 五 年 度 財 務 資 料				
		103 年	102 年	101 年	100 年	99 年
財務結構	負債占資產比率(%)			32.00	34.40	30.61
	長期資金占固定資產比率(%)			162.96	158.67	168.15
償債能力	流動比率(%)			189.62	168.66	187.12
	速動比率(%)			141.12	152.85	134.44
	利息保障倍數			30.74	36.07	39.73
經營能力	應收款項週轉率(次)			5.98	5.18	5.47
	平均收現日數			61	71	67
	存貨週轉率(次)			6.70	6.70	8.36
	應付帳款週轉率(次)			3.35	3.35	4.18
	平均銷貨日數			54	54	44
	固定資產週轉率(次)			2.46	2.44	2.25
	總資產週轉率(次)			1.06	1.02	0.98
獲利能力	資產報酬率(%)	不適用	不適用	6.65	6.17	6.02
	股東權益報酬率(%)			9.64	8.95	8.68
	占實收資本 比率%				23.21	21.06
	營業利益 稅前純益				26.99	24.40
	純益率(%)			6.09	5.90	6.01
	每股盈餘(元)			2.57	2.34	2.19
現金流量	現金流量比率(%)			55.54	20.69	31.25
	現金流量允當比率(%)			96.69	78.52	113.63
	現金再投資比率(%)			11.68	3.85	8.36
槓桿度	營運槓桿度			2.02	2.11	2.16
	財務槓桿度			1.04	1.03	1.03
最近二年度各項財務比率變動達 20% 以上變動原因：不適用						

註一：最近 99 至 101 年度財務資料均經會計師查核簽證。

註二：分析項目之計算公式如下：

(四) 個體財務報表財務分析—我國財務會計準則

項 目		年 度				
		最 近 五 年 度 財 務 資 料				
		103 年	102 年	101 年	100 年	99 年
財務結構	負債占資產比率(%)	不適用	不適用	33.94	30.36	27.53
	長期資金占固定資產比率(%)			418.52	539.62	621.59
償債能力	流動比率(%)			88.02	96.72	100.63
	速動比率(%)			80.81	83.08	85.41
	利息保障倍數			117.53	294.74	265.77
經營能力	應收款項週轉率(次)			7.60	6.43	6.15
	平均收現日數			48	57	59
	存貨週轉率(次)			42.54	53.90	44.38
	應付帳款週轉率(次)			2.66	2.77	2.77
	平均銷貨日數			9	7	8
	固定資產週轉率(次)			4.70	5.44	4.92
	總資產週轉率(次)			0.70	0.68	0.56
獲利能力	資產報酬率(%)			6.79	6.87	6.96
	股東權益報酬率(%)			9.93	9.65	9.87
	占實收資本 比率%			營業利益	12.60	16.62
		稅前純益	30.11	27.12	24.17	
	純益率(%)	9.58	10.06	12.36		
	每股盈餘(元)	2.57	2.34	2.19		
現金流量	現金流量比率(%)	29.74	34.15	26.96		
	現金流量允當比率(%)	150.76	193.61	221.34		
	現金再投資比率(%)	7.51	7.71	7.87		
槓桿度	營運槓桿度	1.78	1.52	1.69		
	財務槓桿度	1.02	1.01	1.01		
最近二年度各項財務比率變動達 20% 以上變動原因：不適用						

註一：最近五年度財務資料均經會計師查核簽證。

註二：分析項目之計算公式如下：

1. 財務結構

(1) 負債佔資產比率 = 負債總額 / 資產總額。

(2) 長期資金占固定資產比率 = (股東權益淨額 + 長期負債) / 固定資產淨額。

2. 償債能力

(1) 流動比率 = 流動資產 / 流動負債。

(2) 速動比率 = (流動資產 - 存貨 - 預付費用) / 流動負債。

(3) 利息保障倍數 = 所得稅及利息費用前純益 / 本期利息支出。

3. 經營能力

(1) 應收款項(包括應收帳款與因營業而產生之應收票據)週轉率 = 銷貨淨額 / 各期平均應收款項(包括應收帳款與因營業而產生之應收票據)餘額。

(2) 平均收現日數 = 365 / 應收款項週轉率。

(3) 存貨週轉率 = 銷貨成本 / 平均存貨額。

(4) 應付款項(包括應付帳款與因營業而產生之應付票據)週轉率 = 銷貨成本 / 各期平均應付款項(包括應付帳款與因營業而產生之應付票據)餘額。

(4) 平均銷售日數 = 365 / 存貨週轉率。

(5) 固定資產週轉率 = 銷貨淨額 / 平均固定資產淨額。

(6) 總資產週轉率 = 銷貨淨額 / 資產總額。

4. 獲利能力

(1) 資產報酬率 = [稅後損益 + 利息費用 × (1 - 稅率)] / 平均資產總額。

(2) 股東權益報酬率 = 稅後損益 / 平均股東權益淨額。

(3) 純益率 = 稅後損益 / 銷貨淨額。

(4) 每股盈餘 = (稅後淨利 - 特別股股利) / 加權平均流通在外股數。

5. 現金流量

(1) 現金流量比率 = 營業活動淨現金流量 / 流動負債。

(2) 現金流量允當比率 = 最近五年度營業活動淨現金流量 / 最近五年度 (資本支出增加額 + 存貨增加額 + 現金股利) 。

(3) 現金再投資比率 = (營業活動淨現金流量 - 現金股利) / (固定資產毛額 + 長期投資 + 其他資產 + 營運資金) 。

6. 槓桿度：

(1) 營運槓桿度 = (營業收入淨額 - 變動營業成本及費用) / 營業利益。

(2) 財務槓桿度 = 營業利益 / (營業利益 - 利息費用) 。

四、監察人審查報告：

今國光學工業股份有限公司

監察人審查報告書

董事會造送本公司民國一〇三年度財務報告及合併財務報告；其中財務報表嗣經董事會委任勤業眾信聯合會計師事務所查核完竣，並出具查核報告。

上述財務報告及合併財務報告經本監察人查核，認為符合公司法相關法令規定，爰依公司法第二百一十九條之規定報告如上。

敬請 鑒核

此 致

本公司一〇四年股東常會

今國光學工業股份有限公司



監察人：張春美



監察人：陳福健



監察人：陳慶福



中 華 民 國 一 〇 四 年 五 月 四 日

五、最近年度財務報表

會計師查核報告

今國光學工業股份有限公司 公鑒：

今國光學工業股份有限公司民國 103 年及 102 年 12 月 31 日之個體資產負債表，暨民國 103 年及 102 年 1 月 1 日至 12 月 31 日之個體綜合損益表、個體權益變動表及個體現金流量表，業經本會計師查核竣事。上開個體財務報表之編製係管理階層之責任，本會計師之責任則為根據查核結果對上開個體財務報表表示意見。

本會計師係依照會計師查核簽證財務報表規則及一般公認審計準則規劃並執行查核工作，以合理確信個體財務報表有無重大不實表達。此項查核工作包括以抽查方式獲取個體財務報表所列金額及所揭露事項之查核證據、評估管理階層編製個體財務報表所採用之會計原則及所作之重大會計估計，暨評估個體財務報表整體之表達。本會計師相信此項查核工作可對所表示之意見提供合理之依據。

依本會計師之意見，第一段所述個體財務報表在所有重大方面係依照證券發行人財務報告編製準則編製，足以允當表達今國光學工業股份有限公司民國 103 年及 102 年 12 月 31 日之個體財務狀況，暨民國 103 年及 102 年 1 月 1 日至 12 月 31 日之個體財務績效與個體現金流量。

今國光學工業股份有限公司民國 103 年度個體財務報表重要會計項目明細表，主要係供補充分析之用，亦經本會計師採用第二段所述之查核程序予以查核。據本會計師之意見，該等項目明細表在所有重大方面與第一段所述個體財務報表相關資訊一致。

勤業眾信聯合會計師事務所
會計師 吳麗冬



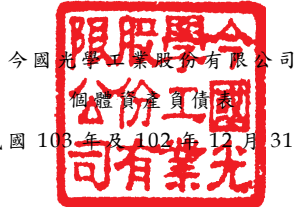
會計師 成德潤



財政部證券暨期貨管理委員會核准文號
台財證六字第 0920123784 號

財政部證券暨期貨管理委員會核准文號
台財證六字第 0920123784 號

中 華 民 國 104 年 3 月 27 日



今國光學工業股份有限公司
個體資產負債表
民國 103 年及 102 年 12 月 31 日

單位：新台幣仟元，惟
每股面額為元

代 碼	資 產	103年12月31日		102年12月31日	
		金 額	%	金 額	%
	流動資產				
1100	現金及約當現金(附註四及六)	\$ 352,803	5	\$ 571,200	8
1125	備供出售金融資產—流動(附註四及七)	25,923	-	29,381	1
1147	無活絡市場之債券投資—流動(附註四及六)	810,774	11	446,086	6
1150	應收票據(附註四)	339	-	49	-
1170	應收帳款—非關係人淨額(附註四、五及九)	173,743	3	338,834	5
1180	應收帳款—關係人(附註四、五及二五)	289,051	4	294,474	4
1200	其他應收款(附註四、五及二五)	38,269	1	77,130	1
1220	當期所得稅資產(附註四及十九)	5,164	-	-	-
1310	存 貨(附註四、五及十)	167,333	2	154,053	2
1470	其他流動資產(附註十三及二五)	14,133	-	13,341	-
11XX	流動資產總計	<u>1,877,532</u>	<u>26</u>	<u>1,924,548</u>	<u>27</u>
	非流動資產				
1543	以成本衡量之金融資產—非流動(附註四及八)	-	-	18,000	-
1550	採用權益法之投資(附註四及十一)	3,752,177	53	3,607,857	51
1600	不動產、廠房及設備(附註四、十二及二六)	1,390,415	20	1,375,908	20
1840	遞延所得稅資產(附註四、五及十九)	23,767	-	11,381	-
1915	預付設備款	33,120	1	113,362	2
1920	存出保證金	9,948	-	778	-
15XX	非流動資產總計	<u>5,209,427</u>	<u>74</u>	<u>5,127,286</u>	<u>73</u>
1XXX	資 產 總 計	<u>\$ 7,086,959</u>	<u>100</u>	<u>\$ 7,051,834</u>	<u>100</u>
	負 債 及 權 益				
	流動負債				
2102	短期銀行借款(附註十四)	\$ 310,000	4	\$ 115,000	2
2150	應付票據	16,035	-	37,960	-
2170	應付帳款—非關係人	116,318	2	112,845	2
2180	應付帳款—關係人(附註二五)	1,676,434	24	1,697,092	24
2219	其他應付款(附註十五及十七)	55,105	1	90,190	1
2230	當期所得稅負債(附註四及十九)	-	-	34,256	-
2322	一年內到期長期銀行借款(附註十四及二六)	170,530	2	152,040	2
2399	其他流動負債(附註二五)	330,783	5	328,981	5
21XX	流動負債總計	<u>2,675,205</u>	<u>38</u>	<u>2,568,364</u>	<u>36</u>
	非流動負債				
2541	長期銀行借款(附註十四及二六)	249,650	3	290,130	4
2570	遞延所得稅負債(附註四及十九)	39,820	1	5,264	-
2640	應計退休金負債(附註四、五及十六)	22,046	-	24,281	1
25XX	非流動負債總計	<u>311,516</u>	<u>4</u>	<u>319,675</u>	<u>5</u>
2XXX	負債總計	<u>2,986,721</u>	<u>42</u>	<u>2,888,039</u>	<u>41</u>
	權 益				
3110	普通股股本—每股面額 10 元；額定 250,000 仟股， 發行 162,576 仟股	1,625,757	23	1,625,757	23
3200	資本公積	786,742	11	784,690	11
	保留盈餘				
3310	法定盈餘公積	439,210	6	431,765	6
3320	特別盈餘公積	205,745	3	205,745	3
3350	未分配盈餘	864,550	12	1,109,635	16
3400	其他權益	178,234	3	6,203	-
3XXX	權益總計	<u>4,100,238</u>	<u>58</u>	<u>4,163,795</u>	<u>59</u>
	負 債 與 權 益 總 計	<u>\$ 7,086,959</u>	<u>100</u>	<u>\$ 7,051,834</u>	<u>100</u>

後附之附註係本個體財務報告之一部分

董事長：陳慶棋



經理人：周樑昌



會計主管：周碧卿



今國光學工業股份有限公司

個體綜合損益表

民國 103 年及 102 年 1 月 1 日至 12 月 31 日

單位：新台幣仟元，惟每股
盈餘（虧損）為元

代 碼		103年度		102年度	
		金 額	%	金 額	%
4000	營業收入（附註四及二五）	\$ 2,340,642	100	\$ 3,338,145	100
5000	營業成本（附註十、十六、 十八及二五）	<u>2,231,355</u>	<u>95</u>	<u>3,111,026</u>	<u>93</u>
5900	營業毛利	<u>109,287</u>	<u>5</u>	<u>227,119</u>	<u>7</u>
5910	與子公司之未實現利益（附 註四）	(517)	-	(161)	-
5920	與子公司之已實現利益（附 註四）	<u>904</u>	<u>-</u>	<u>7,564</u>	<u>-</u>
5950	已實現營業毛利	<u>109,674</u>	<u>5</u>	<u>234,522</u>	<u>7</u>
	營業費用（附註十六及十八）				
6100	推銷費用	12,208	1	11,537	-
6200	管理費用	71,836	3	83,484	3
6300	研究發展費用	<u>49,792</u>	<u>2</u>	<u>44,977</u>	<u>1</u>
6000	營業費用合計	<u>133,836</u>	<u>6</u>	<u>139,998</u>	<u>4</u>
6900	營業淨利（損）	(<u>24,162</u>)	(<u>1</u>)	<u>94,524</u>	<u>3</u>
	營業外收入及支出				
7100	利息收入（附註四）	14,490	1	8,510	-
7130	股利收入（附註四）	681	-	1,949	-
7190	其他收入	3,046	-	33,091	1
7070	採用權益法認列之子公 司利益（損失）之份 額（附註四及十一）	(67,499)	(3)	17,734	-
7225	處分投資利益（附註四）	16	-	-	-
7230	外幣兌換損失（附註四）	(38,833)	(2)	(13,367)	-

（接次頁）

(承前頁)

代 碼		103年度		102年度	
		金 額	%	金 額	%
7510	利息費用	(\$ 12,952)	-	(\$ 7,459)	-
7590	什項支出	-	-	(246)	-
7610	處分不動產、廠房及設 備損失(附註四)	-	-	(1)	-
7670	減損損失(附註四及八)	(18,000)	(1)	-	-
7000	營業外收入及支出 合計	(119,051)	(5)	40,211	1
7900	稅前淨利(損)	(143,213)	(6)	134,735	4
7950	所得稅利益(費用)(附註 四、五及十九)	4,156	-	(60,284)	(2)
8200	本年度淨利(損)	(139,057)	(6)	74,451	2
	其他綜合損益(附註四)				
8310	國外營運機構財務報表 換算之兌換差額	211,432	9	163,992	5
8325	備供出售金融資產未實 現評價損失	(3,458)	-	(15,660)	(1)
8360	確定福利計畫精算損失	(2,442)	-	(2,396)	-
8399	與其他綜合損益組成部 分相關之所得稅費用 (附註十九)	(34,539)	(2)	(3,877)	-
8300	本年度其他綜合損 益(稅後淨額)	170,993	7	142,059	4
8500	本年度綜合損益總額	\$ 31,936	1	\$ 216,510	6
	每股盈餘(虧損)(附註二十)				
9750	基 本	(\$ 0.86)		\$ 0.46	
9850	稀 釋	(\$ 0.86)		\$ 0.46	

後附之附註係本個體財務報告之一部分

董事長：陳慶棋



經理人：周樑昌



會計主管：周碧卿





國光證券股份有限公司

民國 103 年及 102 年 12 月 31 日

單位：新台幣千元，惟
每股股利為元

代碼	102 年 1 月 1 日餘額	資本公積		保留盈餘		附註七		其他權益 (附註四)		權益總額
		(附註四、十七及二十一)	(附註四、十七)	特別盈餘公積	盈餘	未分配盈餘 (附註十六及十九)	國外營運機構財務報表換算之兌換差額 (附註十九)	備供出售金融資產未實現利益(損失)	權	
A1	\$1,625,757	\$ 784,690	\$ 390,033	\$ 205,745	\$1,339,433	(\$ 141,187)	\$ 2,935	\$ 4,207,406		
B1	-	-	41,732	-	(41,732)	-	-	-		
B5	-	-	-	-	(260,121)	-	-	(260,121)		
D1	-	-	-	-	74,451	-	-	74,451		
D3	-	-	-	-	(2,396)	160,115	(15,660)	142,059		
D5	-	-	-	-	72,055	160,115	(15,660)	216,510		
Z1	1,625,757	784,690	431,765	205,745	1,109,635	18,928	(12,725)	4,163,795		
B1	-	-	7,445	-	(7,445)	-	-	-		
B5	-	-	-	-	(97,545)	-	-	(97,545)		
N1	-	2,052	-	-	-	-	-	2,052		
D1	-	-	-	-	(139,057)	-	-	(139,057)		
D3	-	-	-	-	(1,038)	175,489	(3,458)	170,993		
D5	-	-	-	-	(140,095)	175,489	(3,458)	31,936		
Z1	\$1,625,757	\$ 786,742	\$ 439,210	\$ 205,745	\$ 864,550	\$ 194,417	(\$ 16,183)	\$ 4,100,238		

後附之附註係本個體財務報告之一部分



董事長：陳慶棋



經理人：周標昌



會計主管：周碧卿

今國光學工業股份有限公司

個體現金流量表

民國 103 年及 102 年 1 月 1 日至 12 月 31 日

單位：新台幣仟元

代 碼		103 年度	102 年度
	營業活動之現金流量		
A10000	本年度稅前淨利（損）	(\$ 143,213)	\$ 134,735
	不影響現金流量之收益費損項目		
A20100	折舊費用	221,823	201,995
A20900	利息費用	12,952	7,459
A21200	利息收入	(14,490)	(8,510)
A21900	員工認股權酬勞成本	2,052	-
A21300	股利收入	(681)	(1,949)
A22400	採用權益法認列之子公司損失 （利益）之份額	67,499	(17,734)
A22500	處分不動產、廠房及設備損失	-	1
A23100	處分備供出售金融資產利益	(16)	-
A23500	以成本衡量之金融資產減損損失	18,000	-
A23700	存貨跌價及呆滯損失	-	1,987
A24000	與子公司之已實現利益	(387)	(7,403)
A24100	未實現外幣兌換損失（利益）	82,022	(1,882)
A30000	與營業活動相關之資產及負債變動數		
A31130	應收票據	(290)	396
A31150	應收帳款	183,393	(110,247)
A31180	其他應收款	38,861	(24,348)
A31200	存 貨	(13,280)	(35,684)
A31240	其他流動資產	(255)	218
A32130	應付票據	(21,925)	3,872
A32150	應付帳款	(91,511)	263,465
A32180	其他應付款	(35,085)	(45,766)
A32230	其他流動負債	(18,907)	249,173
A32240	應計退休金負債	(4,677)	(5,588)
A33000	營運產生之現金流入	281,885	604,190
A33100	收取之利息	14,490	8,510
A33300	支付之利息	(12,952)	(7,459)
A33500	支付之所得稅	(47,633)	(50,224)
AAAA	營業活動之淨現金流入	235,790	555,017

（接次頁）

(承前頁)

代 碼		103 年度	102 年度
	投資活動之現金流量		
B00100	取得原始認列時指定為透過損益按公允價值衡量之金融資產	(\$ 9,045)	\$ -
B00200	處分原始認列時指定為透過損益按公允價值衡量之金融資產價款	9,045	-
B00300	取得備供出售金融資產	(6,038)	-
B00400	處分備供出售金融資產價款	6,054	-
B00600	取得無活絡市場之債券投資	(776,335)	(446,086)
B00700	處分無活絡市場之債券投資價款	411,244	461,413
B02700	取得不動產、廠房及設備	(142,112)	(346,801)
B03700	存出保證金增加	(9,170)	(430)
B07100	預付設備款增加	(13,976)	(295,576)
B07600	收取之股利	681	155,785
BBBB	投資活動之淨現金流出	(529,652)	(471,695)
	籌資活動之現金流量		
C00100	短期銀行借款增加	310,000	115,000
C00200	短期銀行借款減少	(115,000)	(13,456)
C01600	舉借長期銀行借款	153,000	240,000
C01700	償還長期銀行借款	(174,990)	(78,040)
C04500	發放現金股利	(97,545)	(260,121)
CCCC	籌資活動之淨現金流入	75,465	3,383
EEEE	現金及約當現金淨增加(減少)	(218,397)	86,705
E00100	年初現金及約當現金餘額	571,200	484,495
E00200	年底現金及約當現金餘額	\$ 352,803	\$ 571,200

後附之附註係本個體財務報告之一部分

董事長：陳慶棋



經理人：周樑昌



會計主管：周碧卿



今國光學工業股份有限公司

個體財務報表附註

民國 103 年及 102 年 1 月 1 日至 12 月 31 日

(金額除另予註明外，為新台幣及外幣仟元)

一、公司沿革

今國光學工業股份有限公司(以下稱「本公司」)係於 69 年 6 月奉准設立，主要營業項目為各種相機濾光鏡、相機透鏡及特殊相機製作設計買賣等內外銷業務，國內外廠商產品報價、經銷業務及進出口貿易業務等。

本公司股票於 91 年 12 月經財政部證券暨期貨管理委員會(現為金融監督管理委員會證券期貨局，以下簡稱「證期局」)核准於財團法人中華民國證券櫃檯買賣中心掛牌買賣，後於 93 年 11 月經證期局核准於台灣證券交易所掛牌買賣。

本個體財務報告係以本公司之功能性貨幣新台幣表達。

二、通過財務報告之日期及程序

本個體財務報告於 104 年 3 月 27 日經董事會通過。

三、新發布及修訂準則及解釋之適用

(一) 尚未生效之證券發行人財務報告編製準則及經金管會認可之 2013 年版國際財務報導準則(IFRS)、國際會計準則(IAS)、解釋(IFRIC)及解釋公告(SIC)

依據金融監督管理委員會(以下稱「金管會」)發布之金管證審字第 1030029342 號及金管證審字第 1030010325 號函，本公司應自 104 年起開始適用業經國際會計準則理事會(IASB)發布且經金管會認可之 2013 年版 IFRS、IAS、IFRIC 及 SIC(以下稱「IFRSs」)及相關證券發行人財務報告編製準則修正規定。

<u>新發布 / 修正 / 修訂準則及解釋</u>	<u>IASB 發布之生效日(註)</u>
IFRSs 之修正「IFRSs 之改善—對 IAS 39 之修正(2009 年)」	2009 年 1 月 1 日或 2010 年 1 月 1 日
IAS 39 之修正「嵌入式衍生工具」	於 2009 年 6 月 30 日以後結束之年度期間生效

(接次頁)

(承前頁)

新發布／修正／修訂準則及解釋	IASB 發布之生效日(註)
「IFRSs 之改善(2010年)」	2010年7月1日或2011年1月1日
「2009-2011週期之年度改善」	2013年1月1日
IFRS 7 之修正「揭露—金融資產及金融負債之互抵」	2013年1月1日
IFRS 7 之修正「揭露—金融資產之移轉」	2011年7月1日
IFRS 11「聯合協議」	2013年1月1日
IFRS 12「對其他個體之權益之揭露」	2013年1月1日
IFRS 10、IFRS 11 及 IFRS 12 之修正「合併財務報表、聯合協議及對其他個體之權益之揭露：過渡指引」	2013年1月1日
IFRS 10、IFRS 12 及 IAS 27 之修正「投資個體」	2014年1月1日
IFRS 13「公允價值衡量」	2013年1月1日
IAS 1 之修正「其他綜合損益項目之表達」	2012年7月1日
IAS 12 之修正「遞延所得稅：標的資產之回收」	2012年1月1日
IAS 19 之修訂「員工福利」	2013年1月1日
IAS 27 之修訂「單獨財務報表」	2013年1月1日
IAS 28 之修訂「投資關聯企業及合資」	2013年1月1日
IAS 32 之修正「金融資產及金融負債之互抵」	2014年1月1日
IFRIC 20「露天礦場於生產階段之剝除成本」	2013年1月1日

註：除另註明外，上述新發布／修正／修訂準則或解釋係於各該日期以後開始之年度期間生效。

除下列說明外，適用上述 2013 年版 IFRSs 及相關證券發行人財務報告編製準則修正規定將不致造成本公司會計政策之重大變動：

1. IFRS 13「公允價值衡量」

IFRS 13 提供公允價值衡量指引，該準則定義公允價值、建立衡量公允價值之架構，並規定公允價值衡量之揭露。此外，該準則規定之揭露內容較現行準則更為廣泛，例如，現行準則僅要求以公允價值衡量之金融工具須按公允價值三層級揭露，而依照 IFRS 13 規定，適用該準則之所有資產及負債皆須提供前述揭露。

IFRS 13 之衡量規定係自 104 年起推延適用。

2. IAS 1 之修正「其他綜合損益項目之表達」

依修正之準則規定，其他綜合損益項目須按性質分類且分組為(1)不重分類至損益之項目及(2)後續可能重分類至損益之項目。相關所得稅亦按相同基礎分組。適用該修正規定前，並無上述分組之強制規定。

本公司將於 104 年追溯適用上述修正規定，不重分類至損益之項目預計將包含確定福利計畫再衡量數。後續可能重分類至損益之項目預計將包含國外營運機構財務報表換算之兌換差額及備供出售金融資產未實現利益（損失）。

惟適用上述修正並不影響本年度淨利、本年度稅後其他綜合損益及本年度綜合損益總額。

(二) IASB 已發布但尚未經金管會認可之 IFRSs

本公司未適用下列業經 IASB 發布但未經金管會認可之 IFRSs。截至本個體財務報告通過發布日止，金管會尚未發布生效日。

新發布 / 修正 / 修訂準則及解釋	IASB 發布之生效日(註1)
「2010-2012 週期之年度改善」	2014 年 7 月 1 日(註2)
「2011-2013 週期之年度改善」	2014 年 7 月 1 日
「2012-2014 週期之年度改善」	2016 年 1 月 1 日(註3)
IFRS 9「金融工具」	2018 年 1 月 1 日
IFRS 9 及 IFRS 7 之修正「強制生效日及過渡揭露」	2018 年 1 月 1 日
IFRS 10 及 IAS 28 之修正「投資者與其關聯企業或合資間之資產出售或投入」	2016 年 1 月 1 日(註4)
IFRS 10、IFRS 12 及 IAS 28 之修正「投資個體：合併報表例外規定之適用」	2016 年 1 月 1 日
IFRS 11 之修正「聯合營運權益之取得」	2016 年 1 月 1 日
IFRS 14「管制遞延帳戶」	2016 年 1 月 1 日
IFRS 15「來自客戶合約之收入」	2017 年 1 月 1 日
IAS 1 之修正「揭露計畫」	2016 年 1 月 1 日
IAS 16 及 IAS 38 之修正「可接受之折舊及攤銷方法之闡釋」	2016 年 1 月 1 日
IAS 16 及 IAS 41 之修正「農業：生產性植物」	2016 年 1 月 1 日
IAS 19 之修正「確定福利計畫：員工提撥金」	2014 年 7 月 1 日
IAS 27 之修正「單獨財務報表中之權益法」	2016 年 1 月 1 日
IAS 36 之修正「非金融資產可回收金額之揭露」	2014 年 1 月 1 日
IAS 39 之修正「衍生工具之合約更替及避險會計之繼續」	2014 年 1 月 1 日
IFRIC 21「公課」	2014 年 1 月 1 日

註 1：除另註明外，上述新發布／修正／修訂準則或解釋係於各該日期以後開始之年度期間生效。

註 2：給與日於 2014 年 7 月 1 日以後之股份基礎給付交易開始適用 IFRS 2 之修正；收購日於 2014 年 7 月 1 日以後之企業合併開始適用 IFRS 3 之修正；IFRS 13 於修正時即生效。其餘修正係適用於 2014 年 7 月 1 日以後開始之年度期間。

註 3：除 IFRS 5 之修正推延適用於 2016 年 1 月 1 日以後開始之年度期間外，其餘修正係追溯適用於 2016 年 1 月 1 日以後開始之年度期間。

註 4：推延適用於 2016 年 1 月 1 日以後開始之年度期間所發生之交易。

除下列說明外，適用上述新發布／修正／修訂準則或解釋將不致造成本公司會計政策之重大變動：

IFRS 15「來自客戶合約之收入」係規範來自客戶合約之收入認列原則，該準則將取代 IAS 18「收入」及相關解釋。

本公司於適用 IFRS 15 時，係以下列步驟認列收入：

- (1) 辨認客戶合約；
- (2) 辨認合約中之履約義務；
- (3) 決定交易價格；
- (4) 將交易價格分攤至合約中之履約義務；及
- (5) 於滿足履約義務時認列收入。

IFRS 15 生效時，本公司得選擇追溯適用至比較期間或將首次適用之累積影響數認列於首次適用日。

除上述影響外，截至本個體財務報告通過發布日止，本公司仍持續評估其他準則、解釋之修正對財務狀況與財務績效之影響，相關影響待評估完成時予以揭露。

四、重大會計政策之彙總說明

(一) 遵循聲明

本個體財務報告係依照證券發行人財務報告編製準則編製。

(二) 編製基礎

除按公允價值衡量之金融工具外，本個體財務報告係依歷史成本基礎編製。歷史成本通常係依取得資產所支付對價之公允價值決定。

本公司於編製個體財務報告時，對投資子公司係採權益法處理。為使本個體財務報告之當年度損益、其他綜合損益及權益與本公司合併財務報告中歸屬於本公司業主之當年度損益、其他綜合損益及權益相同，個體基礎與合併基礎下若干會計處理差異係調整「採用權益法之投資」、「採用權益法之子公司損益份額」、「採用權益法之子公司其他綜合損益份額」暨相關權益項目。

(三) 資產與負債區分流動與非流動之標準

流動資產包括：

1. 主要為交易目的而持有之資產；
2. 預期於資產負債表日後 12 個月內實現之資產；及
3. 現金及約當現金（但不包括於資產負債表日後逾 12 個月用以交換或清償負債而受到限制者）。

流動負債包括：

1. 主要為交易目的而持有之負債；
2. 於資產負債表日後 12 個月內到期清償之負債，以及
3. 不能無條件將清償期限遞延至資產負債表日後至少 12 個月之負債。

非屬上述流動資產或流動負債者，係分類為非流動資產或非流動負債。

(四) 外幣

編製本公司個體財務報告時，以本公司功能性貨幣以外之貨幣（外幣）交易者，依交易日匯率換算為功能性貨幣記錄。

外幣貨幣性項目於每一資產負債表日以收盤匯率換算。因交割貨幣性項目或換算貨幣性項目產生之兌換差額，於發生當年度認列於損益。

以公允價值衡量之外幣非貨幣性項目係以決定公允價值當日之匯率換算，所產生之兌換差額列為當年度損益，惟屬公允價值變動認列於其他綜合損益者，其產生之兌換差額列於其他綜合損益。

以歷史成本衡量之外幣非貨幣性項目係以交易日之匯率換算，不再重新換算。

於編製個體財務報告時，本公司國外營運機構（包含營運所在國家或使用之貨幣與本公司不同之子公司）之資產及負債以每一資產負債表日匯率換算為新台幣。收益及費損項目係以當年度平均匯率換算，所產生之兌換差額列於其他綜合損益。

(五) 存 貨

存貨包括原料、在製品、製成品及商品。係以成本與淨變現價值孰低衡量，比較成本與淨變現價值時除同類別存貨外係以個別項目為基礎。淨變現價值係指在正常情況下之估計售價減除至完工尚需投入之估計成本及完成出售所需之估計成本後之餘額。存貨成本之計算係採加權平均法。

(六) 採用權益法之投資

本公司採用權益法處理對子公司之投資。

子公司係指本公司具有控制之個體。

權益法下，投資原始依成本認列，取得日後帳面金額係隨本公司所享有之子公司損益及其他綜合損益份額與利潤分配而增減。此外，針對本公司可享有子公司其他權益之變動係按持股比例認列。

當本公司對子公司所有權權益之變動未導致喪失控制者，係作為權益交易處理。投資帳面金額與所支付或收取對價之公允價值間之差額，係直接認列為權益。

本公司與子公司之順流交易未實現損益於個體財務報告予以銷除。本公司與子公司之逆流及側流交易所產生之損益，僅在與本公司對子公司權益無關之範圍內，認列於個體財務報告。

(七) 不動產、廠房及設備

不動產、廠房及設備係以成本認列，後續以成本減除累計折舊後之金額衡量。

建造中之不動產、廠房及設備係以成本認列。成本包括專業服務費用，及符合資本化條件之借款成本。該等資產於完工並達預期使用狀態時，分類至不動產、廠房及設備之適當類別，並開始提列折舊。

不動產、廠房及設備係採直線基礎提列折舊，對於每一重大部分則單獨提列折舊。本公司至少於每一年度結束日對估計耐用年限、殘值及折舊方法進行檢視。會計估計變動之影響係以推延方式處理。

除列不動產、廠房及設備所產生之利益或損失金額，係淨處分價款與該資產帳面金額間之差額，並且認列於當年度損益。

(八) 有形資產之減損

本公司於每一資產負債表日評估是否有任何跡象顯示有形資產可能已減損。若有任一減損跡象存在，則估計該資產之可回收金額。倘無法估計個別資產之可回收金額，本公司估計該資產所屬現金產生單位之可回收金額。

可回收金額為公允價值減出售成本與其使用價值之較高者。個別資產或現金產生單位之可回收金額若低於其帳面金額時，將該資產或現金產生單位之帳面金額調減至其可回收金額。

當減損損失於後續迴轉時，該資產或現金產生單位之帳面金額調增至修訂後之可回收金額，惟增加後之帳面金額以不超過該資產或現金產生單位若未於以前年度認列減損損失時所決定之帳面金額（減除折舊）。減損損失之迴轉係認列於損益。

(九) 金融工具

金融資產與金融負債於本公司成為該工具合約條款之一方時認列於個體資產負債表。

原始認列金融資產與金融負債時，若金融資產或金融負債非屬透過損益按公允價值衡量者，係按公允價值加計直接可歸屬於取得

或發行金融資產或金融負債之交易成本衡量。直接可歸屬於取得或發行透過損益按公允價值衡量之金融資產或金融負債之交易成本，則立即認列為損益。

金融資產

金融資產之慣例交易係採交易日會計認列及除列。

1. 衡量種類

本公司所持有之金融資產種類為備供出售金融資產與放款及應收款。

(1) 備供出售金融資產

備供出售金融資產係非衍生金融資產被指定為備供出售，或未被分類為放款及應收款、持有至到期日投資或透過損益按公允價值衡量之金融資產。

備供出售金融資產係按公允價值衡量。備供出售權益投資之股利，係認列於損益。其餘備供出售金融資產帳面金額之變動係認列於其他綜合損益，於投資處分或確定減損時重分類為損益。

備供出售權益投資之股利於本公司收款之權利確立時認列。

備供出售金融資產若屬無活絡市場公開報價且公允價值無法可靠衡量之權益工具投資，後續係以成本減除減損損失後之金額衡量，並單獨列為「以成本衡量之金融資產」。該等金融資產於後續能可靠衡量公允價值時，係按公允價值再衡量，其帳面金額與公允價值間之差額認列於其他綜合損益，若有減損時，則認列於損益。

(2) 放款及應收款

放款及應收款（包括現金及約當現金、無活絡市場之債券投資、應收票據、應收帳款及其他應收款）係採用有效利息法按攤銷後成本減除減損損失後之金額衡量，惟短期應收帳款之利息認列不具重大性之情況除外。

約當現金包括自取得日起 3 個月內、高度流動性、可隨時轉換成定額現金且價值變動風險甚小之定期存款，係用於滿足短期現金承諾。

2. 金融資產之減損

本公司係於每一資產負債表日評估其他金融資產是否有減損客觀證據，當有客觀證據顯示，因金融資產原始認列後發生之單一或多項事項，致使金融資產之估計未來現金流量受損失者，該金融資產即已發生減損。

按攤銷後成本列報之金融資產，如應收票據、應收帳款及其他應收款，該資產經個別評估未有減損後，另再集體評估減損。應收款集體存在之客觀減損證據可能包含本公司過去收款經驗、集體超過平均授信期間之延遲付款增加情況，以及與應收款拖欠有關之可觀察全國性或區域性經濟情勢變化。

按攤銷後成本列報之金融資產之減損損失金額係該資產帳面金額與估計未來現金流量按該金融資產原始有效利率折現值間之差額。

按攤銷後成本列報之金融資產於後續期間減損損失金額減少，且經客觀判斷該減少與認列減損後發生之事項有關，則先前認列之減損損失直接或藉由調整備抵帳戶予以迴轉認列於損益，惟該迴轉不得使金融資產帳面金額超過若未認列減損情況下於迴轉日應有之攤銷後成本。

其他金融資產客觀減損證據包含發行人或債務人之重大財務困難、違約（例如利息或本金支付之延滯或不償付）、債務人將進入破產或其他財務重整之可能性大增或由於財務困難而使金融資產之活絡市場消失。

以成本衡量之金融資產之減損損失金額，係該資產帳面金額與估計未來現金流量按類似金融資產之現時市場報酬率折現之現值間之差額。此種減損損失於後續期間不得迴轉。

所有金融資產之減損損失係直接自金融資產之帳面金額中扣除，惟應收帳款係藉由備抵帳戶調降其帳面金額。當判斷應

收帳款無法收回時，係沖銷備抵帳戶。原先已沖銷而後續收回之款項則貸記備抵帳戶。除因應收帳款無法收回而沖銷備抵帳戶外，備抵帳戶帳面金額之變動認列於損益。

3. 金融資產之除列

本公司僅於對來自金融資產現金流量之合約權利失效，或已移轉金融資產且該資產所有權之幾乎所有風險及報酬已移轉予其他企業時，始將金融資產除列。

於一金融資產整體除列時，其帳面金額與所收取對價加計已認列於其他綜合損益之任何累計利益或損失之總和間之差額係認列於損益。

金融負債

1. 後續衡量

金融負債係以有效利息法按攤銷後成本衡量。

2. 金融負債之除列

除列金融負債時，其帳面金額與所支付對價（包含任何所移轉之非現金資產或承擔之負債）間之差額認列為損益。

(十) 收入認列

收入係按已收或應收對價之公允價值衡量，並扣除估計之客戶退貨、折扣及其他類似之折讓。銷貨退回係依據以往經驗及其他攸關因素合理估計未來之退貨金額提列。

1. 商品之銷售

銷售商品係於下列條件完全滿足時認列收入：

- (1) 本公司已將商品所有權之重大風險及報酬移轉予買方；
- (2) 本公司對於已經出售之商品既不持續參與管理，亦未維持有效控制；
- (3) 收入金額能可靠衡量；
- (4) 與交易有關之經濟效益很有可能流入本公司；
- (5) 與交易有關之已發生或將發生之成本能可靠衡量。

去料加工時，加工產品所有權之重大風險及報酬並未移轉，是以去料時不作銷貨處理。

2. 股利收入及利息收入

投資所產生之股利收入係於股東收款之權利確立時認列，惟前提係與交易有關之經濟效益很有可能流入本公司，且收入金額能可靠衡量。

金融資產之利息收入係於經濟效益很有可能流入本公司，且收入金額能可靠衡量時認列。利息收入係依時間之經過按流通在外本金與所適用之有效利率採應計基礎認列。

(十一) 退職後福利

屬確定提撥退休計畫之退休金，係於員工提供服務之期間，將應提撥之退休金數額認列為當年度費用。

屬確定福利退休計畫之退休金，提供福利之成本係使用預計單位福利法進行精算評價。確定福利義務產生之所有精算損益於發生期間立即認列於其他綜合損益。前期服務成本於福利已既得之範圍內立即認列，非屬已既得之部分則於福利成為既得前之平均期間內，以直線基礎攤銷。

應計退休金負債係代表確定福利義務之現值、調整未認列前期服務成本，並減除計畫資產公允價值後之金額。任何依此方式計算所產生之資產，不得超過累積未認列前期服務成本，加上該計畫之可得退還資金及可減少未來提撥金之現值。

確定福利退休計畫發生縮減或清償時，認列縮減或清償之損益。

(十二) 股份基礎給付協議

本公司給與員工之員工認股權，對員工之權益交割股份基礎給付，係以給與日權益工具之公允價值衡量。

員工認股權係按給與日所決定之公允價值及預期既得員工認股權之最佳估計數量，於既得期間內以直線基礎認列費用，並同時調整資本公積—員工認股權。若其於給與日立即既得，係於給與日全數認列費用。

本公司於每一資產負債表日修正預期既得之員工認股權估計數量。若有修正原估計數量，其影響數係認列為損益，使累計費用反映修正之估計數，並相對調整資本公積—員工認股權。

(十三) 所得稅

所得稅費用係當年度所得稅及遞延所得稅之總和。

1. 當年度所得稅

依所得稅法規定計算之未分配盈餘加徵 10% 所得稅列為股東會決議年度之所得稅費用。

以前年度應付所得稅之調整，列入當年度所得稅。

2. 遞延所得稅

遞延所得稅係依個體財務報表帳載資產及負債帳面金額與計算課稅所得之課稅基礎二者所產生之暫時性差異予以認列。遞延所得稅負債一般係就所有應課稅暫時性差異予以認列，而遞延所得稅資產則於很有可能有課稅所得以供可減除暫時性差異及虧損扣抵等支出所產生之所得稅抵減使用時認列。

與投資子公司相關之應課稅暫時性差異皆認列遞延所得稅負債，惟本公司若可控制暫時性差異迴轉之時點，且該暫時性差異很有可能於可預見之未來不會迴轉者除外。與此類投資有關之可減除暫時性差異所產生之遞延所得稅資產，僅於其很有可能有足夠課稅所得用以實現暫時性差異之利益，且於可預見之未來預期將迴轉的範圍內，予以認列。

遞延所得稅資產之帳面金額於每一資產負債表日予以重新檢視，並針對已不再很有可能有足夠之課稅所得以供其回收所有或部分資產者，調減帳面金額。原未認列為遞延所得稅資產者，亦於每一資產負債表日予以重新檢視，並在未來很有可能產生課稅所得以供其回收所有或部分資產者，調增帳面金額。

遞延所得稅資產及負債係以預期負債清償或資產實現當期之稅率衡量，該稅率係以資產負債表日已立法或已實質性立法之稅率及稅法為基礎。遞延所得稅負債及資產之衡量係反映企業於資產負債表日預期回收或清償其資產及負債帳面金額之方式所產生之租稅後果。

3. 本年度之當期及遞延所得稅

當期及遞延所得稅係認列於損益，惟與認列於其他綜合損益或直接計入權益之項目相關之當期及遞延所得稅係分別認列於其他綜合損益或直接計入權益。

五、重大會計判斷、估計及假設不確定性之主要來源

本公司於採用會計政策時，對於不易自其他來源取得相關資訊者，管理階層必須基於歷史經驗及其他攸關之因素作出相關之判斷、估計及假設。實際結果可能與估計有所不同。

管理階層將對估計與基本假設持續檢視。若估計之修正僅影響當年度，則於修正當年度認列；若會計估計之修正同時影響當年度及未來期間，則於修正當年度及未來期間認列。

(一) 所得稅

遞延所得稅資產之可實現性主要視未來能否有足夠之獲利或應課稅暫時性差異而定。若未來實際產生之獲利少於預期，可能會產生重大遞延所得稅資產之迴轉，該等迴轉係於發生期間認列為損益。

(二) 應收帳款之估計減損

當有客觀證據顯示減損跡象時，本公司會考量未來現金流量之估計。減損損失之金額係以該資產之帳面金額及估計未來現金流量（排除尚未發生之未來信用損失）按該金融資產之原始有效利率折現之現值間的差額衡量。若未來實際現金流量少於預期，可能會產生重大減損損失。

(三) 存貨之減損

存貨淨變現價值係正常營業過程中之估計售價減除至完工尚需投入之估計成本及完成出售所需之估計成本後之餘額估計，該等估計係依目前市場狀況及類似產品之歷史銷售經驗評估，市場情況之改變可能重大影響該等估計結果。

(四) 確定福利計畫之認列

確定福利退休計畫應認列之退休金費用及應計退休金負債係使用預計單位福利法進行精算評價，其採用之精算假設包括折現率、員工離職率及長期平均調薪率之估計，若該等估計因市場與經濟情況之改變而有所變動，可能會重大影響應認列之費用與負債金額。

六、現金及約當現金

	<u>103年12月31日</u>	<u>102年12月31日</u>
庫存現金	\$ 152	\$ 123
銀行支票及活期存款	129,214	307,786
約當現金		
原始到期日在3個月以內之		
銀行定期存款	<u>223,437</u>	<u>263,291</u>
	<u>\$ 352,803</u>	<u>\$ 571,200</u>
銀行存款年利率(%)	0.1-3.2	0.13-2.5

非屬滿足短期現金承諾之定期存款，已轉列「無活絡市場之債券投資－流動」如下：

	<u>103年12月31日</u>	<u>102年12月31日</u>
原始到期日超過3個月之定期存款	<u>\$ 810,774</u>	<u>\$ 446,086</u>
年利率(%)	0.45-1.6	0.45-3.2

七、備供出售金融資產－流動

	<u>103年12月31日</u>	<u>102年12月31日</u>
<u>國內投資</u>		
上市櫃股票	<u>\$ 25,923</u>	<u>\$ 29,381</u>

八、以成本衡量之金融資產－非流動

	<u>103年12月31日</u>	<u>102年12月31日</u>
<u>國內未上市櫃普通股</u>		
弘新精密股份有限公司(弘新公司)	<u>\$ -</u>	<u>\$ 18,000</u>

弘新公司因經營狀況不如預期，本公司於103年度將對其之投資18,000仟元全數認列減損損失。

本公司所持有之上述未上市櫃股票投資，於資產負債表日係按成本減除減損損失衡量，因其公允價值合理估計數之區間重大且無法合理評估各種估計之機率，致本公司管理階層認為其公允價值無法可靠衡量。

九、應收帳款—非關係人淨額

	103年12月31日	102年12月31日
應收帳款	\$□ 175,022	\$□ 340,113
減：備抵呆帳	(<u>1,279</u>)	(<u>1,279</u>)
	<u>\$ 173,743</u>	<u>\$ 338,834</u>

本公司對商品銷售之平均授信期間為 60 天至 145 天，對應收帳款不予計息。於決定應收帳款可回收性時，本公司考量應收帳款自原始授信日至資產負債表日信用品質之任何改變。備抵呆帳係參考交易對方過去拖欠記錄及分析其目前財務狀況，以估計無法回收之金額。

於資產負債表日已逾期但本公司尚未認列備抵呆帳之應收帳款，因其信用品質並未重大改變，本公司管理階層認為仍可回收其金額，本公司對該等應收帳款並未持有任何擔保品或其他信用增強保障。

已逾期但未減損應收帳款之帳齡分析如下：

	103年12月31日	102年12月31日
60 天以下	\$□ -	\$□ 193
61 至 90 天	19,048	11,471
91 至 120 天	13,561	15,998
超過 120 天	<u>7,039</u>	<u>4,297</u>
合 計	<u>\$ 39,648</u>	<u>\$ 31,959</u>

以上係以立帳日為基準進行之帳齡分析。

十、存 貨

	103年12月31日	102年12月31日
製 成 品	\$ 60,799	\$ 28,555
在 製 品	□ 58,463	81,737
原 料	42,929	31,839
商 品	2,360	1,677
在途存貨	<u>2,782</u>	<u>10,245</u>
	<u>\$ 167,333</u>	<u>\$ 154,053</u>

103 及 102 年度與存貨相關之營業成本分別為 2,231,355 仟元及 3,111,026 仟元。

102 年度之營業成本包括存貨跌價損失 1,987 仟元。

十一、採用權益法之投資

投 資 子 公 司	103年12月31日		102年12月31日	
	金 額	持 股 %	金 額	持 股 %
<u>非上市櫃公司</u>				
正國光學香港有限公司 (正國公司)	\$ 2,301,426	100	\$ 2,229,616	100
今偉光學工業股份有限公司 (今偉公司)	851,620	100	802,021	100
互商光學工業股份有限公司 (互商公司)	431,159	100	421,426	100
今晶光學科技股份有限公司 (今晶公司)	103,880	40	98,939	40
今基投資股份有限公司 (今基公司)	40,318	100	38,538	100
新加坡華國光學器材有限 公司(新加坡華國公司)	<u>23,774</u>	80	<u>17,317</u>	80
	<u>\$ 3,752,177</u>		<u>\$ 3,607,857</u>	

採用權益法之子公司之損益及其他綜合損益份額，係依據各子公司同期間經會計師查核之財務報告認列。

十二、不動產、廠房及設備

103 年度	年 初 餘 額	增	加	減	少	重 分 類	年 底 餘 額
<u>成 本</u>							
土 地	\$ 35,696	\$ -	\$ -	\$ -	\$ -	\$ -	\$ 35,696
房屋及建築	240,972	8,894	-	-	267,987	-	517,853
機器設備	1,184,590	92,461	7,670	-	94,233	-	1,363,614
模具設備	76,297	11,216	-	-	-	-	87,513
運輸設備	403	-	-	-	-	-	403
生財器具	2,151	6,367	-	-	-	-	8,518
其他設備	275,608	22,929	67,224	-	-	-	231,313
未完工程	<u>267,757</u>	<u>245</u>	<u>-</u>	<u>-</u>	<u>(268,002)</u>	<u>-</u>	<u>-</u>
	<u>2,083,474</u>	<u>\$ 142,112</u>	<u>\$ 74,894</u>	<u>\$ -</u>	<u>\$ 94,218</u>	<u>-</u>	<u>2,244,910</u>
<u>累 計 折 舊</u>							
房屋及建築	60,922	\$ 12,737	\$ -	\$ -	\$ -	\$ -	73,659
機器設備	449,270	141,607	7,670	-	-	-	583,207
模具設備	53,565	19,843	-	-	-	-	73,408
運輸設備	183	58	-	-	-	-	241
生財器具	1,488	648	-	-	-	-	2,136
其他設備	<u>142,138</u>	<u>46,930</u>	<u>67,224</u>	<u>-</u>	<u>-</u>	<u>-</u>	<u>121,844</u>
	<u>707,566</u>	<u>\$ 221,823</u>	<u>\$ 74,894</u>	<u>\$ -</u>	<u>\$ -</u>	<u>-</u>	<u>854,495</u>
	<u>\$ 1,375,908</u>						<u>\$ 1,390,415</u>

102 年度	年 初 餘 額	增	加	減	少	重 分 類	年 底 餘 額
<u>成 本</u>							
土 地	\$ 35,696	\$ -	\$ -	\$ -	\$ -	\$ -	\$ 35,696
房屋及建築	193,983	46,989	-	-	-	-	240,972
機器設備	972,700	96,994	85,682	200,578	1,184,590		
模具設備	50,921	25,376	-	-	76,297		
運輸設備	403	-	-	-	403		
生財器具	2,333	-	182	-	2,151		
其他設備	202,772	73,650	7,822	7,008	275,608		
未完工程	214,908	57,559	-	(4,710)	267,757		
	<u>1,673,716</u>	<u>\$ 300,568</u>	<u>\$ 93,686</u>	<u>\$ 202,876</u>	<u>2,083,474</u>		
<u>累計折舊</u>							
房屋及建築	54,380	\$ 6,542	\$ -	\$ -	60,922		
機器設備	401,614	133,338	85,682	-	449,270		
模具設備	39,657	13,908	-	-	53,565		
運輸設備	125	58	-	-	183		
生財器具	1,221	449	182	-	1,488		
其他設備	102,259	47,700	7,821	-	142,138		
	<u>599,256</u>	<u>\$ 201,995</u>	<u>\$ 93,685</u>	<u>\$ -</u>	<u>707,566</u>		
	<u>\$ 1,074,460</u>				<u>\$ 1,375,908</u>		

不動產、廠房及設備係以直線基礎按下列耐用年數計提折舊：

房屋及建築

廠房主建物

29 至 50 年

其 他

6 至 15 年

機器設備

3 至 15 年

模具設備

6 年

運輸設備

6 年

生財器具

3 至 10 年

其他設備

3 至 15 年

本公司設定質押作為借款擔保之不動產、廠房及設備金額，參閱附註二六。

十三、其他流動資產

	103年12月31日	102年12月31日
預付款項	\$ 13,314	\$ 11,386
員工借支	474	585
其他金融資產—流動	-	-
其 他	345	1,370
	<u>\$ 14,133</u>	<u>\$ 13,341</u>

其他金融資產－流動係本公司購買香港 Descartes Investment Management Ltd.發行之 Descartes Athena Fund 旗下之 Event-driven Fund 107,874 仟元。因該基金於 98 年度進行清算而無法預估可收回金額，故全數認列減損損失；截至 103 年 12 月 31 日該基金尚未清算完結。

十四、借 款

(一) 短期銀行借款

	103年12月31日	102年12月31日
抵押借款(附註二六)	\$ 155,000	\$ 70,000
信用借款	155,000	45,000
	<u>\$ 310,000</u>	<u>\$ 155,000</u>
年 利 率 (%)		
抵押借款	1.65-1.74	1.73
信用借款	1.65-2.35	2.35

(二) 長期銀行借款

	103年12月31日	102年12月31日
抵押借款(附註二六)	\$ 420,180	\$ 442,170
減：1年內到期部分	(170,530)	(152,040)
1年後到期部分	<u>\$ 249,650</u>	<u>\$ 290,130</u>
年 利 率 (%)	1.95-2	1.95-2

十五、其他應付款

	103年12月31日	102年12月31日
應付薪資及獎金	\$ 35,333	\$ 52,503
應付休假給付	1,595	2,985
應付員工紅利	-	7,957
應付董監酬勞	-	1,675
其 他	18,177	25,070
	<u>\$ 55,105</u>	<u>\$ 90,190</u>

十六、退職後福利計畫

(一) 確定提撥計畫

適用「勞工退休金條例」之退休金制度，係屬政府管理之確定提撥退休計畫，依員工每月薪資 6% 提撥退休金至勞工保險局之個人專戶。

(二) 確定福利計畫

適用「勞動基準法」之退休金制度，係屬確定福利退休計畫。員工退休金之支付，係根據服務年資及核准退休日前 6 個月平均工資計算。本公司按員工每月薪資總額 2.01% 提撥員工退休基金，交由勞工退休準備金監督委員會以該委員會名義存入台灣銀行之專戶。勞動部勞動基金運用局透過自行運用及委託經營方式，將計畫資產投資於國內（外）權益證券與債務證券及銀行存款等標的，惟依勞工退休基金收支保管及運用辦法規定，勞工退休基金之運用，其每年決算分配之最低收益不得低於當地銀行 2 年定期存款利率計算之收益。本公司另自 95 年 1 月訂定委任經理人退休辦法，亦屬確定福利退休計畫，並提撥委任經理人退休基金，基金專戶存於兆豐國際商業銀行。

本公司之計畫資產及確定福利義務現值，係由合格精算師進行精算。精算評價於衡量日精算評價之主要假設如下：

	103年12月31日	102年12月31日
折現率	1.75%	1.75%
計畫資產之預期報酬率	2.00%	2.00%
薪資預期增加率	2.75%	2.75%

計畫資產之整體資產預期報酬率係根據歷史報酬趨勢以及精算師對於相關義務存續期間內，該資產所處市場之預測，並考量前述計畫資產之運用及最低收益之影響所作之估計。

有關確定福利計畫所認列之損益金額如下：

	103年度	102年度
當年度服務成本	\$ 589	\$ 576
利息成本	1,021	754
計畫資產預期報酬	(700)	(534)
前期服務成本	395	395
	<u>\$ 1,305</u>	<u>\$ 1,191</u>
依功能別彙總		
營業成本	\$ 1,060	\$ 1,033
推銷費用	30	10
管理費用	136	86
研究發展費用	79	62
	<u>\$ 1,305</u>	<u>\$ 1,191</u>

本公司於 103 及 102 年度分別認列精算損失 1,038 仟元及 2,396 仟元於其他綜合損益。截至 103 年及 102 年 12 月 31 日止，精算損失認列於其他綜合損益之累積金額分別為 6,850 仟元及 5,812 仟元。

本公司因確定福利計畫所產生之義務列入個體資產負債表之金額如下：

	103年12月31日	102年12月31日
已提撥確定福利義務之現值	\$ 62,400	\$ 58,363
計畫資產之公允價值	(38,516)	(31,849)
提撥短絀	23,884	26,514
未認列前期服務成本	(1,838)	(2,233)
應計退休金負債	<u>\$ 22,046</u>	<u>\$ 24,281</u>

確定福利義務現值之變動如下：

	103年度	102年度
年初確定福利義務	\$ 58,363	\$ 54,854
當年度服務成本	589	576
利息成本	1,021	754
精算損失	<u>2,427</u>	<u>2,179</u>
年底確定福利義務	<u>\$ 62,400</u>	<u>\$ 58,363</u>

計畫資產現值之變動如下：

	103年度	102年度
年初計畫資產公允價值	\$ 31,849	\$ 24,753
計畫資產預期報酬	700	534
精算損失	(14)	(217)
雇主提撥數	<u>5,981</u>	<u>6,779</u>
年底計畫資產公允價值	<u>\$ 38,516</u>	<u>\$ 31,849</u>

計畫資產實際報酬於 103 及 102 年度分別為 686 仟元及 317 仟元。

本公司選擇以轉換日（101 年 1 月 1 日）起各個會計期間推延決定之金額，揭露經驗調整之歷史資訊：

	103年12月31日	102年12月31日	101年12月31日	101年1月1日
確定福利義務現值	<u>\$ 62,400</u>	<u>\$ 58,363</u>	<u>\$ 54,854</u>	<u>\$ 51,366</u>
計畫資產公允價值	<u>\$ 38,516</u>	<u>\$ 31,849</u>	<u>\$ 24,753</u>	<u>\$ 18,834</u>
提撥短絀	<u>\$ 23,884</u>	<u>\$ 26,514</u>	<u>\$ 30,101</u>	<u>\$ 32,532</u>
計畫負債之經驗調整	<u>\$ 1,608</u>	<u>\$ 2,836</u>	<u>\$ 3,159</u>	<u>\$ -</u>
計畫資產之經驗調整	<u>\$ 14</u>	<u>\$ 217</u>	<u>\$ 257</u>	<u>\$ -</u>

本公司預期於 103 年及 102 年 12 月 31 日以後一年內對確定福利計畫提撥分別為 5,557 仟元及 6,370 仟元。

十七、權益

(一) 資本公積

	103年12月31日	102年12月31日
股票發行溢價	\$ 293,348	\$ 293,348
公司債轉換溢價	481,731	481,731
處分資產增益	42	42
轉換公司債應付利息補償金	9,569	9,569
員工認股權	2,052	-
	<u>\$ 786,742</u>	<u>\$ 784,690</u>

溢價之資本公積得用以彌補虧損，亦得於公司無虧損時，用以發放現金或撥充股本，惟撥充股本時每年以實收股本之一定比率為限；其餘資本公積不得作為任何用途。

(二) 保留盈餘及股利政策

依本公司章程規定，年度決算如有盈餘時，除依法扣繳所得稅外，應先彌補歷年累積虧損次提撥 10% 為法定盈餘公積，其餘額再依證券交易法提列特別盈餘公積後，為可分配盈餘；可分配盈餘得就餘額部分，按下列比例分派之：

1. 提撥不低於（含）10% 作為員工紅利。
2. 提撥不高於（含）2.5% 作為董監事酬勞。
3. 股東紅利由董事會擬具分配議案，提請股東會決議。

本公司處於產業生命週期之成長期，為配合整體環境及產業成長特性，並達成公司永續經營、追求股東長期利益、穩定經營績效等目標，本公司股利政策將考量公司所處環境及成長階段，因應未來資金需求及長期財務規劃，並滿足股東對現金流入之需求，就可分配盈餘提撥不低於 40% 分派股東股利，其中現金股利不得低於股利總額之 10%。

103 年度因無獲利，故未估列應付員工紅利及董監酬勞；102 年度應付員工紅利估列金額為 7,957 仟元；應付董監酬勞估列金額為

1,675 仟元，係分別按淨利（已扣除員工分紅及董監酬勞之金額）之 11.875% 及 2.5% 計算。年度終了後，本個體財務報告通過發布日前經董事會決議之發放金額有重大變動時，該變動調整原提列年度費用，本個體財務報告通過發布日後若金額仍有變動，則依會計估計變動處理，於次一年度調整入帳。如股東會決議採股票發放員工紅利，股票紅利股數按決議分紅之金額除以股票公允價值決定。就計算股票紅利股數而言，股票公允價值係指股東會決議日前一日之收盤價（考量除權除息之影響後）。

本公司依金管證發字第 1010012865 號函、金管證發字第 1010047490 號函及「採用國際財務報導準則（IFRSs）後，提列特別盈餘公積之適用疑義問答」規定提列及迴轉特別盈餘公積。嗣後其他股東權益減項餘額有迴轉時，得就迴轉部分分派盈餘。

法定盈餘公積應提撥至其餘額達公司實收股本總額時為止。法定盈餘公積得用以彌補虧損。公司無虧損時，法定盈餘公積超過實收股本總額 25% 之部分除得撥充股本外，尚得以現金分配。

分配未分配盈餘時，除屬非中華民國境內居住者之股東外，其餘股東可獲配按股利分配日之稅額扣抵比率計算之股東可扣抵稅額。

本公司分別於 103 及 102 年 6 月舉行股東常會，決議通過 102 及 101 年度盈餘分配案、員工紅利及董監酬勞如下：

	盈 餘 分 配 案		每 股 股 利 (元)	
	102 年度	101 年度	102 年度	101 年度
法定盈餘公積	\$ 7,445	\$ 41,732		
現金股利	97,545	206,121	\$ 0.6	\$ 1.6
<u>現金紅利</u>		102 年度		101 年度
員工紅利		\$ 7,957		\$ 37,559
董監酬勞		1,675		9,390

101 年度之盈餘分配案、員工紅利及董監酬勞係按本公司依據修訂前證券發行人財務報告編製準則及中華民國一般公認會計原則所編製之 101 年度財務報表作為盈餘分配案之基礎。

股東常會決議配發之員工紅利及董監酬勞與各該年度個體財務報告認列之員工紅利及董監酬勞並無差異。

有關 103 年度之虧損撥補案尚待預計於 104 年 6 月 15 日召開之股東會決議。

有關本公司董事會通過擬議及股東會決議之員工紅利及董監酬勞資訊，請至台灣證券交易所「公開資訊觀測站」查詢。

(三) 特別盈餘公積

本公司於首次採用 IFRSs 時，帳列累積換算調整數轉入保留盈餘之金額為 205,745 仟元，已予以提列相同數額之特別盈餘公積。

十八、員工福利及折舊

性 質 別	103 年度			102 年度		
	屬於營業 成 本 者	屬於營業 費 用 者	合 計	屬於營業 成 本 者	屬於營業 費 用 者	合 計
短期員工福利	\$ 304,710	\$ 41,032	\$ 345,742	\$ 394,895	\$ 49,630	\$ 444,525
退職後福利						
確定提撥計畫	11,143	2,150	13,293	11,618	2,060	13,678
確定福利計畫	1,060	245	1,305	1,033	158	1,191
股份基礎給付						
權益交割	-	2,052	2,052	-	-	-
其他員工福利	42,558	9,678	52,236	49,910	11,162	61,072
折舊費用	185,900	35,923	221,823	175,204	26,791	201,995

本公司截至 103 及 102 年底之員工人數分別為 758 人及 962 人。

十九、所得稅

(一) 認列於損益之所得稅

所得稅費用（利益）之主要組成項目如下：

	103 年度	102 年度
當年度所得稅		
當年度產生者	\$ -	\$ 41,067
未分配盈餘加徵	-	11,547
以前年度之調整	8,213	7,279
遞延所得稅		
當年度產生者	(12,369)	391
認列於損益之所得稅費用 （利益）	(\$ 4,156)	\$ 60,284

會計所得與所得稅費用（利益）之調節如下：

	103年度	102年度
稅前淨利（損）按法定稅率 （17%）計算之所得稅費用 （利益）	(\$ 24,347)	\$ 22,905
稅上不可減除之費損	19	21
免稅所得	(3)	(331)
不予課稅之收益	11,472	(3,015)
未認列之暫時性差異	490	-
國外股利匯回	-	26,151
未分配盈餘加徵	-	11,547
當年度抵用之投資抵減	-	(4,273)
以前年度之當期所得稅費用 於本年度之調整	<u>8,213</u>	<u>7,279</u>
認列於損益之所得稅費用 （利益）	(\$ <u>4,156</u>)	\$ <u>60,284</u>

由於 104 年度股東會盈餘分配情形尚具不確定性，故 103 年度未分配盈餘加徵 10% 所得稅之潛在所得稅後果尚無法可靠決定。

(二) 當期所得稅資產與負債

	103年12月31日	102年12月31日
當期所得稅資產		
應收所得稅退稅款	\$ <u>5,614</u>	\$ <u>-</u>
當期所得稅負債		
應付所得稅	\$ <u>-</u>	\$ <u>34,256</u>

(三) 遞延所得稅資產及負債之變動

103 年度	年初餘額	認列於損益	認列於其他 綜合損益	年底餘額
<u>遞延所得稅資產</u>				
暫時性差異				
確定福利退休計畫	\$ 5,016	(\$ 2,672)	\$ 1,404	\$ 3,748
未實現兌換損失	3,672	4,845	-	8,517
存貨跌價損失	733	(69)	-	664
未實現毛利	842	(66)	-	776
其他	<u>1,118</u>	<u>3,507</u>	<u>-</u>	<u>4,625</u>
	11,381	5,545	1,404	18,330
虧損扣抵	-	5,437	-	5,437
	<u>\$ 11,381</u>	<u>\$ 10,982</u>	<u>\$ 1,404</u>	<u>\$ 23,767</u>

(接次頁)

(承前頁)

103 年度	年初餘額	認列於損益	認列於其他 綜合損益	年底餘額
<u>遞延所得稅負債</u>				
暫時性差異				
確定福利退休計畫	\$ 1,387	(\$ 1,387)	\$ -	\$ -
國外營運機構兌換差額	<u>3,877</u>	<u>-</u>	<u>35,943</u>	<u>39,820</u>
	<u>\$ 5,264</u>	<u>(\$ 1,387)</u>	<u>\$ 35,943</u>	<u>\$ 39,820</u>
<u>102 年度</u>				
<u>遞延所得稅資產</u>				
暫時性差異				
確定福利退休計畫	\$ 5,016	\$ -	\$ -	\$ 5,016
未實現兌換損失	3,108	564	-	3,672
存貨跌價損失	397	336	-	733
未實現毛利	2,101	(1,259)	-	842
其他	<u>215</u>	<u>903</u>	<u>-</u>	<u>1,118</u>
	<u>\$ 10,387</u>	<u>\$ 544</u>	<u>\$ -</u>	<u>\$ 11,381</u>
<u>遞延所得稅負債</u>				
暫時性差異				
確定福利退休計畫	\$ 452	\$ 935	\$ -	\$ 1,387
國外營運機構兌換差額	<u>-</u>	<u>-</u>	<u>3,877</u>	<u>3,877</u>
	<u>\$ 452</u>	<u>\$ 935</u>	<u>\$ 3,877</u>	<u>\$ 5,264</u>

(四) 未使用之虧損扣抵相關資訊

截至 103 年 12 月 31 日止，虧損扣抵相關資訊如下：

尚未扣抵餘額	最後扣抵年度
<u>\$ 31,981</u>	<u>113</u>

(五) 與投資相關且未認列遞延所得稅負債之暫時性差異彙總金額

截至 103 年及 102 年 12 月 31 日止，與投資子公司有關且未認列為遞延所得稅負債之應課稅暫時性差異分別為 361,718 仟元及 333,951 仟元。

(六) 兩稅合一相關資訊

本公司無屬 86 年度以前之未分配盈餘。

	103年12月31日	102年12月31日
股東可扣抵稅額帳戶餘額	<u>\$ 209,271</u>	<u>\$ 187,608</u>

103 及 102 年度盈餘分配適用之稅額扣抵比率分別為 24.21% (預計) 及 19.82% (實際)。

(七) 所得稅核定情形

本公司截至 101 年度之營利事業所得稅申報案件，業經稅捐稽徵機關核定。

二十、每股盈餘（虧損）

	本 年 度 淨 利（ 損 ）	股 數（ 仟 股 ）	每 股 盈 餘 （ 虧 損 ）（ 元 ）
<u>103 年度</u>			
基本及稀釋每股虧損			
屬於普通股股東之淨損	(\$ 139,057)	162,576	(\$0.86)
<u>102 年度</u>			
基本每股盈餘			
屬於普通股股東之淨利	\$ 74,451	162,576	\$0.46
具稀釋作用潛在普通股 之影響			
員工分紅	-	802	
稀釋每股盈餘			
屬於本公司業主之淨利			
加潛在普通股之影響	\$ 74,451	163,378	\$0.46

若本公司得選擇以股票或現金發放員工分紅，則計算稀釋每股盈餘時，假設員工分紅將採發放股票方式，並於該潛在普通股具有稀釋作用時計入加權平均流通在外股數，以計算稀釋每股盈餘。於次年度股東會決議員工分紅發放股數前計算稀釋每股盈餘時，亦繼續考量該等潛在普通股之稀釋作用。

由於本公司之認股權執行價格高於 103 年度股份之平均市價，故未納入稀釋每股盈餘之計算。

二一、股份基礎給付協議

本公司於 103 年 5 月發行員工認股權 990,000 單位，每一單位可認購普通股 1 股，給與對象為本公司符合特定條件之員工。認股權之存續期間為 6 年，憑證持有人於發行屆滿 2 年之日起，可行使被給與之一定比例之認股權。認股權發行後，遇有本公司普通股股份發生變動時，認股權行使價格依規定公式予以調整。

截至 103 年 12 月 31 日已發行之員工認股權相關資訊如下：

員工認股權單位	加權平均 執行價格(元)
年初流通在外	\$ -
本年度給與	24.7
年底流通在外	24.7
年底可執行	-
本年度給與之認股權加權平均 公允價值(元)	\$ 7.78

本公司於 103 年度給與之員工認股權使用 Black-Scholes 評價模式，評價模式所採用之輸入值如下：

給與日股價(元/股)	\$ 24.7
行使價格(元/股)	24.7
預期波動率	38.73%
預期存續期間	4 年
預期股利率	0.00%
無風險利率	0.95%

預期波動率係參考預期存續期間，採約當期間之歷史日報酬率年化標準差為基礎估計預期價格波動率。

本公司 103 年度認列之酬勞成本為 2,052 仟元。

二二、營業租賃協議

本公司向經濟部加工出口區管理處中港分處承租土地，租賃期間為 10 年。不可取消營業租賃之未來最低租賃給付總額如下：

	103年12月31日	102年12月31日
不超過1年	\$ 1,912	\$ 1,912
1-5年	9,557	9,557
超過5年	5,735	7,647
	\$ 17,204	\$ 19,116

二三、資本風險管理

本公司進行資本管理以確保集團內各企業能夠於繼續經營之前提下，藉由將債務及權益餘額最適化，以使股東報酬極大化。本公司之整體策略於本報導期間並無變化。

本公司資本結構係由淨債務及權益（即股本、資本公積、保留盈餘及其他權益項目）組成。

本公司無其他外部資本規定。

二四、金融工具

(一) 公允價值之資訊

1. 短期金融商品以其在資產負債表上之帳面價值估計其公允價值，因此類商品到期日甚近，其帳面價值應屬估計公允價值之合理基礎。此方法應用於現金及約當現金、無活絡市場之債券投資—流動、應收款項、其他應收款、存出保證金、短期銀行借款、應付款項及其他應付款。
2. 備供出售金融資產均具有活絡市場公開報價，故以此市場價格為公平價值。
3. 其他流動資產及以成本衡量之金融資產係投資海外基金公司發行之基金及未上市櫃公司股票，其無活絡市場公開報價且實務上須以超過合理成本之金額方能取得可驗證公平價值，因此不列示其公平價值。
4. 長期銀行借款以其預期現金流量之折現值估計公允價值。折現率則以本公司所能獲得類似條件之長期借款利率為準。

(二) 金融工具之種類

	103年12月31日	102年12月31日
<u>金融資產</u>		
放款及應收款	\$ 864,153	\$ 1,282,465
備供出售金融資產—流動	25,923	29,381
無活絡市場之債券投資— 流動	810,774	446,086
以成本衡量之金融資產— 非流動	-	18,000
<u>金融負債</u>		
以攤銷後成本衡量	2,557,144	2,430,137

放款及應收款餘額係包括現金及約當現金、應收票據、應收帳款、其他應收款及存出保證金等以攤銷後成本衡量之放款及應收款。

以攤銷後成本衡量餘額係包含短期銀行借款、應付票據、應付帳款、其他應付款及長期銀行借款（含 1 年內到期）等以攤銷後成本衡量之金融負債。

(三) 財務風險管理目的與政策

本公司主要金融工具包括權益投資、應收帳款、應付帳款及借款。本公司之財務管理部門係為各業務單位提供服務，統籌協調於國內與國際金融市場操作，藉由依照風險程度與廣度分析暴險之內部風險報告監督及管理本公司營運有關之財務風險。該等風險包括市場風險（包含匯率風險及利率風險）、信用風險及流動性風險。

1. 市場風險

本公司之營運活動使本公司承擔之主要財務風險為外幣匯率變動風險以及利率變動風險。

本公司有關金融工具市場風險之暴險及其對該等暴險之管理與衡量方式並無改變。

(1) 匯率風險

本公司從事外幣計價之銷貨與進貨交易，因而使本公司產生匯率變動暴險。本公司之銷售額中約有 64% 非以功能性貨幣計價，而成本金額中約有 67% 非以功能性貨幣計價。

本公司於資產負債表日非功能性貨幣計價之貨幣性資產與貨幣性負債帳面金額請參閱附註二八。

本公司主要受美金、人民幣及日圓匯率波動之影響。

本公司敏感度分析僅包括流通在外之外幣貨幣性項目，並將其年底之換算以匯率變動 1% 時，將使稅前淨利（損）變動之金額。1% 係為本公司內部向主要管理階層報告匯率風險時所使用之敏感比率，亦代表管理階層對外幣匯率之合理可能變動範圍之評估。

貨 幣 種 類	匯 率 變 動 對 損 益 之 影 響	
	103 年度	102 年度
美 金	\$ 7,637	\$ 9,809
人 民 幣	2,134	2,430
日 圓	438	22

(2) 利率風險

本公司利率風險主要來自固定及浮動利率之借款，因而產生利率暴險。

本公司於資產負債表日受利率暴險之金融資產及金融負債帳面金額如下：

	103年12月31日	102年12月31日
具公允價值利率風險		
長期銀行借款	\$ 420,180	\$ 442,170
具現金流量利率風險		
短期銀行借款	310,000	115,000

有關利率風險之敏感度分析，當利率上升 0.25%，本公司於 103 及 102 年度之稅前淨利（損）將分別變動 775 仟元及 288 仟元。

2. 信用風險

信用風險係指交易對方拖欠合約義務而造成集團財務損失之風險。截至資產負債表日止，本公司可能因交易對方未履行義務造成財務損失之最大信用風險暴險主要係來自於個體資產負債表所認列之金融資產帳面金額。

本公司採行之政策係僅與信譽卓著之對象進行交易。

為減輕信用風險，本公司針對授信額度之決定、授信核准及其他監控程序以確保逾期應收款項之回收已採取適當行動。此外，本公司會定期複核應收款項之可回收金額以確保無法回收之應收款項已提列適當減損損失。據此，本公司認為本公司之信用風險已顯著減少。

本公司之信用風險主要係集中於本公司最大客戶，截至 103 年及 102 年 12 月 31 日止，應收帳款—非關係人總額來自最大客戶之比率分別為 45% 及 43%。

3. 流動性風險

本公司係透過管理及維持足夠部位之現金以支應集團營運並減輕現金流量波動之影響。本公司監督銀行融資額度使用狀況並確保借款合同條款之遵循。

本公司已約定還款期間之非衍生金融負債預定到期如下：

非衍生金融負債	短於 1 年	1 至 3 年	3 年以上
<u>103 年 12 月 31 日</u>			
無附息債務	\$ 1,826,964	\$ -	\$ -
浮動利率工具	310,000	-	-
固定利率工具	170,530	242,000	7,650
	<u>\$ 2,307,494</u>	<u>\$ 242,000</u>	<u>\$ 7,650</u>
<u>102 年 12 月 31 日</u>			
無附息債務	\$ 1,872,967	\$ -	\$ -
浮動利率工具	115,000	-	-
固定利率工具	152,040	266,430	23,700
	<u>\$ 2,140,007</u>	<u>\$ 266,430</u>	<u>\$ 23,700</u>

二五、關係人交易

除已於其他附註揭露外，本公司與關係人間之交易如下：

(一) 營業收入

關係人類別	103 年度	102 年度
子公司	<u>\$ 1,151,076</u>	<u>\$ 1,848,258</u>

本公司對關係人之進銷貨價格及付收款期間與一般客戶相當。

截至 103 及 102 年底對上述子公司銷貨之未實現利益分別為 4,571 仟元及 4,958 仟元。

本公司依證期局 87 年 3 月 18 日台財證(六)第 00747 號函規定，銷除與關係人間重覆計算之進銷貨金額如下：

關係人類別	103 年度	102 年度
子公司	\$ 103,302	\$ 141,583
其他關係人	111	70
	<u>\$ 103,413</u>	<u>\$ 141,653</u>

(二) 進 貨

關 係 人 類 別	103年度	102年度
子 公 司	\$ 1,209,813	\$ 1,071,573
其他關係人	<u>10,240</u>	<u>6,778</u>
	<u>\$ 1,220,053</u>	<u>\$ 1,078,351</u>

(三) 製造費用—加工費

關 係 人 類 別	103年度	102年度
子 公 司	<u>\$ 90,411</u>	<u>\$ 121,692</u>

(四) 應收帳款

關 係 人 類 別	103年12月31日	102年12月31日
子 公 司	<u>\$ 289,051</u>	<u>\$ 294,474</u>

流通在外之應收帳款未收取保證金。103及102年度應收帳款並未提列呆帳費用。

(五) 其他應收款

關 係 人 類 別	103年12月31日	102年12月31日
子 公 司	<u>\$ 35,832</u>	<u>\$ 70,884</u>

(六) 預付貨款

關 係 人 類 別	103年12月31日	102年12月31日
子 公 司	<u>\$ 3,377</u>	<u>\$ -</u>

(七) 應付帳款

關 係 人 類 別	103年12月31日	102年12月31日
子 公 司	\$ 1,676,169	\$ 1,695,436
其他關係人	<u>265</u>	<u>1,656</u>
	<u>\$ 1,676,434</u>	<u>\$ 1,697,092</u>

流通在外之應付帳款餘額係未提供擔保。

(八) 預收貨款

關 係 人 類 別	103年12月31日	102年12月31日
子 公 司	<u>\$ 323,668</u>	<u>\$ 308,111</u>

(九) 保證情形

被保證人	保證事項	103年12月31日	102年12月31日
子公司	銀行融資額度	美金 26,000	美金 26,000

(十) 主要管理階層薪酬

	103 年度	102 年度
短期員工福利	<u>\$ 12,712</u>	<u>\$ 18,118</u>

董事及其他主要管理階層之薪酬係由薪酬委員會依照個人績效及市場趨勢決定。

二六、質抵押之資產

下列資產業提供作為銀行借款之擔保品：

	103年12月31日	102年12月31日
不動產、廠房及設備	<u>\$ 354,723</u>	<u>\$ 396,060</u>

二七、重大或有負債及未認列之合約承諾

除已於其他附註所述者外，未認列之合約承諾如下：

	103年12月31日	102年12月31日
購置不動產、廠房及設備	<u>\$ 21,488</u>	<u>\$ 40,206</u>

二八、外幣金融資產及負債之匯率資訊

本公司具重大影響之外幣金融資產及負債資訊如下：

金融資產	103 年 12 月 31 日			102 年 12 月 31 日		
	外幣	匯率	新台幣	外幣	匯率	新台幣
<u>貨幣性項目</u>						
美金	\$ 40,521	31.65	\$1,282,490	\$ 31,939	29.805	\$ 951,928
人民幣	41,902	5.092	213,363	49,393	4.919	242,962
日圓	184,247	0.2646	48,752	243,720	0.2839	69,192
<u>非貨幣性項目</u>						
美金	44,692	31.65	1,414,487	45,110	29.805	1,344,500
港幣	562,077	4.080	2,293,274	577,962	3.843	2,221,108
<u>金融負債</u>						
<u>貨幣性項目</u>						
美金	64,649	31.65	2,046,155	64,849	29.805	1,932,838
日圓	349,643	0.2646	92,516	236,006	0.2839	67,002

二九、附註揭露事項

(一) 重大交易事項及(二)轉投資事業相關資訊：

1. 資金貸與他人：無。
2. 為他人背書保證：附表一。
3. 年底持有有價證券情形（不包含投資子公司及關聯企業部分）：
附表二。
4. 累積買進或賣出同一有價證券之金額達新臺幣 3 億元或實收資本額 20% 以上：無。
5. 取得不動產之金額達新臺幣 3 億元或實收資本額 20% 以上：無。
6. 處分不動產之金額達新臺幣 3 億元或實收資本額 20% 以上：無。
7. 與關係人進、銷貨之金額達新臺幣 1 億元或實收資本額 20% 以上：附表三。
8. 應收關係人款項達新臺幣 1 億元或實收資本額 20% 以上：附表四。
9. 從事衍生工具交易：本公司 103 年度與銀行簽訂結構式定存合約，包括一項非與主契約緊密關聯之嵌入式衍生工具，於原始認列時將前述合約整體指定為透過損益按公允價值衡量之金融資產；截至 103 年 12 月 31 日業已解約並認列利息收入 129 仟元。
10. 被投資公司資訊：附表五。

(三) 大陸投資資訊：

1. 大陸被投資公司名稱、主要營業項目、實收資本額、投資方式、資金匯出入情形、持股比例、本年度損益及認列之投資損益、年底投資帳面金額、已匯回投資損益及赴大陸地區投資限額：
附表六。
2. 與大陸被投資公司直接或間接經由第三地區所發生下列之重大交易事項，及其價格、付款條件、未實現損益：
 - (1) 進貨金額及百分比與相關應付款項之年底餘額及百分比：
附表七。

- (2) 銷貨金額及百分比與相關應收款項之年底餘額及百分比：
附表七。
- (3) 財產交易金額及其所產生之損益數額：無。
- (4) 票據背書保證或提供擔保品之年底餘額及其目的：附表一。
- (5) 資金融通之最高餘額、年底餘額、利率區間及當年度利息
總額：無。
- (6) 其他對當年度損益或財務狀況有重大影響之交易事項，如
勞務之提供或收受等：無。

今國光學工業股份有限公司及子公司
為他人背書保證

民國 103 年 1 月 1 日至 12 月 31 日

附表一

單位：新台幣及外幣仟元

編號	背書保證者 公司名稱	被背書保證對象		對單一企業 背書保證額 (註)	本年度最高 背書保證餘額 (美金)	年底 背書保證餘額 (美金)	實支金額 (美金)	實際 以財產擔保之 背書保證金額	累計 保證額佔 淨值之比率	背書 金額 近 期 報 表 之 比 率	背書 最高 保證 額 (註)	屬對 母子公司 保證	屬母 子公司 保證	屬公 司保證	屬大 陸地 區保 證
		公 司 名 稱	關 係												
0	本公司	佛山華國公司	孫公司	\$ 820,048	\$ 474,750 (美金 15,000)	\$ 474,750 (美金 15,000)	\$ 253,200 (美金 8,000)	\$ -	12%	\$ 2,050,119	Y	-	-	-	Y
		今晶公司	子公司	820,048	221,550 (美金 7,000)	221,550 (美金 7,000)	151,880 (美金 2,346、 日圓 293,340)	-	5%	2,050,119	Y	-	-	-	-
		正國公司	子公司	820,048	31,650 (美金 1,000)	31,650 (美金 1,000)	17,768 (日圓 67,150)	-	1%	2,050,119	Y	-	-	-	-
		今華公司	孫公司	820,048	94,950 (美金 3,000)	94,950 (美金 3,000)	94,950 (美金 3,000)	-	2%	2,050,119	Y	-	-	-	Y

註：對個別對象背書保證限額為淨值 20%，最高限額為淨值 50%。

今國光學工業股份有限公司及子公司

年底持有有價證券情形

民國 103 年 12 月 31 日

附表二

單位：新台幣千元／仟股、仟單位

持有之公司	有種類	價類	證及名	券稱	與發行	有價之人	證之關係	帳列	科目	日	年	股數/單位數	帳面金額	持	股	%	公允價值(註)	底
本公司	基金受益憑證	Event-driven Fund	無	無	其他流動資產							-	\$	-	-	-	\$	-
	上市公司股票	兆豐金融控股股份有限公司	無	無	備供出售金融資產—流動							16	397	-	-	-	397	397
	上市公司股票	上櫃公司股票	本公司為該公司法人董事	無	備供出售金融資產—流動							1,326	25,526	3	3	25,526	25,526	
	股票	聯一光學工業股份有限公司	無	無	以成本衡量之金融資產—非流動							2,000	-	10	10	-	-	

註：有公開市價者係資產負債表日之市價；無公開市價者則以被投資公司資產負債表日之股權淨值乘以持股比例計算。

今國光學工業股份有限公司及子公司
與關係人進、銷貨之金額達新台幣 1 億元或實收資本額 20% 以上
民國 103 年 1 月 1 日至 12 月 31 日

附表三

單位：新台幣仟元

進(銷)貨之公司	交易之對象	關係	交易		情形		交易條件與一般交易及		應收(付)票據、帳款	佔總應收(付)票據、帳款之比率(%)
			進(銷)貨	金額	佔總進(銷)貨之比率(%)	授信期間	價授信	額		
本公司	互商公司 佛山華國公司 今晶公司	採權益法評價之被投資公司 採權益法評價之被投資公司 採權益法評價之被投資公司	銷貨收入 進貨 進貨	(\$ 1,136,027) 1,033,212 176,451	(49) 64 11	90 天 180 天 90 天	- - -	- - -	\$ 289,051 (1,046,911) -	62 (58) -
互商公司	本公司	母公司	進貨	1,136,027	100	90 天	-	-	(289,051)	100
今華公司	今晶公司	最終母公司為今晶公司 母公司	銷貨收入	(159,927)	(99)	120 天	-	-	31,471	84
今晶公司	本公司 今華公司	最終母公司 母公司為今華公司 最終母公司	銷貨收入 進貨	(176,451) 159,927	(100) 100	90 天 120 天	- -	- -	- (31,471)	- (81)
佛山華國公司	本公司	最終母公司	銷貨收入	(1,033,212)	(34)	180 天	-	-	1,046,911	76

今國光學工業股份有限公司及子公司
 應收關係人款項達新台幣 1 億元或實收資本額 20% 以上

民國 103 年 12 月 31 日

附表四

單位：新台幣仟元

帳列應收款項之公司	交易對象	關係	應收關係人款項餘額 (註一)	週轉率(次)	逾期應收		關係人款項		應收 款收	收 項回	係 期金	人 後額	提 呆	列 帳	備 金	抵 額
					金	額	處	方								
本公司	互商公司	採權益法評價之被投資公司	\$ 289,051	6	\$	-	-	-	\$ 176,200	\$	-	-	-	-	-	-
今偉公司	本公司	母公司	629,258	-	-	-	-	-	-	-	-	-	-	-	-	-
佛山華國公司	華國公司	母公司為華國公司最終母公司	313,270	-	-	-	-	-	-	-	-	-	-	-	-	-
互商公司	本公司	最終母公司	1,046,911	1	-	-	-	-	-	-	-	-	-	-	-	-
今晶公司	今偉公司	同一母公司	442,137	(註二)	-	-	-	-	-	-	-	-	-	-	-	-
今晶公司	今華公司	採權益法評價之被投資公司	125,644	(註三)	-	-	-	視營運狀況償還	-	-	-	-	-	-	-	-

註一：含應收帳款及其他應收款。

註二：係代關係人墊付款項，不適用週轉率分析。

註三：係代採購原料及固定資產之代墊款，不適用週轉率分析。

今國光學工業股份有限公司及子公司
被投資公司資訊、所在地區…等相關資訊

民國 103 年 1 月 1 日至 12 月 31 日

附表五

單位：新台幣仟元/仟股

投資公司名稱(註)	被投資公司名稱	所在地區	主要營業項目	原日	原年	投資金額	年底股數	底比率	持%帳面金額	有被投資公司	本年度(損)益	備註
本公司	正國公司	香港	光學鏡片之進出口貿易	\$1,798,300	\$1,798,300	\$1,798,300	401,018	100	\$2,301,426	54,993	54,993	子公司
	今偉公司	薩摩亞	光學鏡片之進出口貿易	3,469	3,469	3,469	100	100	851,620	(954)	(954)	子公司
	五商公司	薩摩亞	光學鏡片之進出口貿易	3,469	3,469	3,469	100	100	431,159	(15,659)	(15,659)	子公司
	今晶公司	薩摩亞	光學鏡頭之進出口貿易	196,405	196,405	196,405	5,992	40	103,880	(1,819)	(727)	子公司
	今基公司	台灣省	投資	70,000	70,000	70,000	7,000	100	40,318	(323)	(323)	子公司
	新加坡華國公司	新加坡	光學鏡片之進出口貿易	7,372	7,372	7,372	240	80	23,774	6,446	5,157	子公司
今基公司	今晶公司	薩摩亞	光學鏡頭之進出口貿易	68,408	68,408	68,408	2,258	15	39,134	(1,819)	(274)	孫公司

註：大陸被投資公司相關資訊請參閱附表六。

今國光學工業股份有限公司及子公司
大陸投資資訊

民國 103 年 1 月 1 日至 12 月 31 日

附表六

單位：新台幣及美金仟元

大陸被投資公司名稱	主要營業項目	實收資本額	投資方式	本年初自台灣匯出投資金額	本年年初自台灣匯出投資金額	本年度匯出或收回金額	本年年末自台灣匯出投資金額	被投資公司本年年末盈餘	本公司直接或間接持股比例	本年度認列投資(損)益	年底帳面價值	截至本年底已匯回投資收益
佛山華國公司 (註二)	光學鏡片之製造買賣	\$ 1,616,541 (美金 48,404)	係透過第三地區投資設立公司再投資大陸公司	\$ 1,419,469 (美金 42,765)	\$ 1,419,469 (美金 42,765)	\$ -	\$ 1,419,469 (美金 42,765)	(\$ 94,006)	100%	(\$ 94,006)	\$ 1,955,497	\$ 405,751 (美金 13,232)
今華公司 (註三及四)	光學鏡頭之製造買賣	484,677 (美金 15,000)	係透過第三地區投資設立公司再投資大陸公司	264,813 (美金 8,250)	264,813 (美金 8,250)	-	264,813 (美金 8,250)	(10,747)	55%	(5,911)	183,374	-

本年底大陸地區投資金額	經濟部投資審議會核准投資金額	依經濟部投資審議會規定赴大陸地區投資限額
\$ 1,684,282	\$ 1,810,274 (美金 55,272)	無限額 (註五)

註一：係按被投資公司經台灣母公司簽證會計師查核之財務報表乘以持股比例計算。

註二：係本公司直接透過正國公司轉投資。

註三：係本公司直接及間接透過今晶公司及今基公司轉投資。

註四：係包括公司直接或間接透過今晶公司轉投資金額之合計數。

註五：依投資審議會發佈「在大陸地區從事投資或技術合作審查原則」規定，本公司係經經濟部工業局核發符合營運總部營運範圍證明函之企業，故無投資限額之規定。

今國光學工業股份有限公司及子公司
與大陸被投資公司直接或間接經由第三地區所發生下列之
重大交易事項，及其價格、付款條件、未實現損益及其他相關資訊

民國 103 年 1 月 1 日至 12 月 31 日

附表七

單位：新台幣仟元

大陸被投資公司名稱	交易	易類	型	進	(銷)	貨	交	易		條	易	之	比	件	應	收	(付)	票	據	、	帳	款	未	實	現	利	益
								格	收、付款條件																		
佛山華國公司	銷貨收入			(\$	710)		議	價	180 天		與其他一般客戶或廠商無顯著不同				\$	-	-	-	-	-	-	\$	-	-	-	-	
	勞務收入 (代採購原料等)			(5,373)		議	價	180 天		無一般客戶可供比較				-	-	-	-	-	-	-	-	517	-	-		
	進貨				1,033,212		議	價	180 天		與其他一般客戶或廠商無顯著不同				(1,046,911)	(58)									
今華公司	銷貨收入 (註)			(105)		議	價	120 天		與其他一般客戶或廠商無顯著不同				-	-	-	-	-	-	-	-	-	-	-		
	勞務收入 (代採購原料等) (註)				3		議	價	120 天		與其他一般客戶或廠商無顯著不同				-	-	-	-	-	-	-	-	-	-	-		
	進貨 (註)				176,451		議	價	120 天		與其他一般客戶或廠商無顯著不同				-	-	-	-	-	-	-	-	-	-	-		
	進貨				175		議	價	120 天		與其他一般客戶或廠商無顯著不同				-	-	-	-	-	-	-	-	-	-	-		

註一：本公司對今華公司之交易部分係透過今品公司。

§重要會計項目明細表目錄§

項	目	編 號 / 索 引
資產、負債及權益項目明細表		
現金及約當現金明細表		明細表一
備供出售金融資產－流動明細表		明細表二
無活絡市場之債券投資－流動明細表		附註六
應收帳款－非關係人明細表		明細表三
其他應收款明細表		明細表四
存貨明細表		明細表五
其他流動資產明細表		附註十三
以成本衡量之金融資產－非流動變動明細表		附註八
採用權益法之投資變動明細表		明細表六
不動產、廠房及設備變動明細表		附註十二
不動產、廠房及設備累計折舊變動明細表		附註十二
遞延所得稅資產明細表		附註十九
短期銀行借款明細表		明細表七
應付票據明細表		明細表八
應付帳款－非關係人明細表		明細表九
其他應付款明細表		附註十五
其他流動負債明細表		明細表十
長期銀行借款明細表		明細表十一
遞延所得稅負債明細表		附註十九
損益項目明細表		
營業收入明細表		明細表十二
營業成本明細表		明細表十三
製造費用明細表		明細表十四
營業費用明細表		明細表十五
本年度發生之員工福利、折舊及攤銷費用功能別彙總表		附註十八

今國光學工業股份有限公司
現金及約當現金明細表
民國 103 年 12 月 31 日

明細表一

單位：新台幣及
外幣仟元

項	目	外	幣	兌	換	率	折合新台幣金額
庫存現金							\$ 152
銀行存款							
支票存款							38,701
活期存款							7,511
外幣活期存款							
美金			2,511			31.65	79,487
日圓			10,101			0.2646	2,673
港幣			194			4.08	793
人民幣			10			5.092	49
							129,214
約當現金							
原始到期日在3個月以內 之銀行定期存款(註)							223,437
							\$ 352,803

註：於 104 年 3 月到期，年利率為 0.1%-3.2%。

今國光學工業股份有限公司
備供出售金融資產－流動明細表
民國 103 年 12 月 31 日

明細表二

單位：除另予註明者外
，係新台幣仟元

金融商品名稱	股數單位	取得成本	公 平 價 值 單價 (元)	總 額
上市公司股票				
兆豐金融控股股份 有限公司	16,269	\$ 422	\$ 24.45	\$ 397
上櫃公司股票				
聯一光學工業股份 有限公司	1,326,036	<u>41,684</u>	19.25	<u>25,526</u>
		<u>\$ 42,106</u>		<u>\$ 25,923</u>

今國光學工業股份有限公司
 應收帳款－非關係人明細表
 民國 103 年 12 月 31 日

明細表三

單位：新台幣仟元

客 戶 名 稱	金 額
非關係人	
甲公司	\$ 79,301
乙公司	39,716
丙公司	12,039
其 他 (註)	<u>43,966</u>
	175,022
減：備抵呆帳	(<u>1,279</u>)
	<u>\$ 173,743</u>

註：各戶餘額皆未超過本科目餘額 5%。

今國光學工業股份有限公司

其他應收款明細表

民國 103 年 12 月 31 日

明細表四

單位：新台幣仟元

<u>項</u>	<u>目</u>	<u>金</u>	<u>額</u>
其他應收款－關係人（附註二五）		\$ 35,832	
應收退稅款		<u>2,437</u>	
		<u>\$ 38,269</u>	

今國光學工業股份有限公司

存貨明細表

民國 103 年 12 月 31 日

明細表五

單位：新台幣仟元

項 目	成 本	市 價 (註)
原 料	\$ 42,947	\$ 43,478
在 製 品	61,981	83,484
製 成 品	61,161	64,569
在途存貨	2,782	2,782
商 品	<u>2,368</u>	<u>51</u>
	171,239	<u>\$ 194,364</u>
減：備抵存貨跌價損失	(<u>3,906</u>)	
	<u>\$ 167,333</u>	

註：採淨變現價值評價。

今國光學工業股份有限公司

採用權益法之投資變動明細表

民國 103 年 1 月 1 日至 12 月 31 日

明細表六

單位：新台幣千元

被投資公司名稱	年初 股數(仟股)	餘額	增 股數(仟股)	金額	加 額	減 股數(仟股)	金額	少 額	投資利益 (損失)	累積換算 調整數	已實現利益	年 股數(仟股)	底 持股 %	餘 額	市價或股權 淨值(註)
非上市櫃公司															
正國公司	401,018	\$2,229,616	-	\$	-	-	\$	-	(\$ 54,993)	\$ 127,158	(\$ 355)	401,018	100	\$2,301,426	\$ 2,293,274
今偉公司	100	802,021	-	-	-	-	-	-	(954)	49,897	656	100	100	851,620	855,673
互商公司	100	421,426	-	-	-	-	-	-	(15,659)	25,392	-	100	100	431,159	431,159
今晶公司	5,992	98,939	-	-	-	-	-	-	(727)	5,582	86	5,992	40	103,880	103,881
今基公司	7,000	38,538	-	-	-	-	-	-	(323)	2,103	-	7,000	100	40,318	40,318
新加坡華國公司	240	17,317	-	-	-	-	-	-	5,157	1,300	-	240	80	23,774	23,774
		<u>\$3,607,857</u>		<u>\$</u>			<u>\$</u>		<u>(\$ 67,499)</u>	<u>\$ 211,432</u>	<u>\$ 387</u>			<u>\$3,752,177</u>	<u>\$ 3,748,079</u>

註：股權淨值係被投資公司經會計師查核之財務報表及本公司持股比例計算。

今國光學工業股份有限公司

短期銀行借款明細表

民國 103 年 12 月 31 日

明細表七

單位：新台幣仟元

借 款 種 類 及 銀 行	借 款 到 期 日	利 率 區 間	借 款 餘 額	抵 押 或 擔 保
<u>抵押借款</u>				
永豐商業銀行豐原分行	104.3.2	1.74%	\$ 100,000	機器
華南商業銀行清水分行	104.6.15	1.65%	<u>55,000</u>	機器
			<u>155,000</u>	
<u>信用借款</u>				
兆豐國際商業銀行寶成分行	104.9.10	2.35%	95,000	無
華南商業銀行清水分行	104.6.15	1.65%	<u>60,000</u>	無
			<u>155,000</u>	
			<u>\$ 310,000</u>	

今國光學工業股份有限公司

應付票據明細表

民國 103 年 12 月 31 日

明細表八

單位：新台幣仟元

廠 商 名 稱	金 額
非關係人	
A 公司	\$ 9,170
B 公司	1,655
C 公司	1,520
其 他 (註)	<u>3,690</u>
	<u>\$ 16,035</u>

註：各戶餘額皆未超過本科目餘額 5%。

今國光學工業股份有限公司
應付帳款－非關係人明細表
民國 103 年 12 月 31 日

明細表九

單位：新台幣仟元

廠 商 名 稱	金 額
非關係人	
D 公司	\$ 63,181
E 公司	25,704
其 他 (註)	<u>27,433</u>
	<u>\$ 116,318</u>

註：各戶餘額皆未超過本科目餘額 5%。

今國光學工業股份有限公司
其他流動負債明細表
民國 103 年 12 月 31 日

明細表十

單位：新台幣仟元

項	目	金	額
預收款項		\$	330,493
其	他		<u>290</u>
		\$	<u>330,783</u>

今國光學工業股份有限公司

長期銀行借款明細表

民國 103 年 12 月 31 日

明細表十一

單位：新台幣千元

債權人	借款期間	償還	辦法	年利率(%)	1 年內到期	1 年後到期	合計	抵押或擔保
永豐商業銀行北台中分行	101.08.31-104.08.31	自 102 年 11 月起，每季 1 期分 8 期平均攤還		2	\$ 37,500	\$ -	\$ 37,500	機器
	102.12.31-107.12.31	自 103 年 3 月起，每季 1 期分 20 期平均攤還		1.99	16,600	49,800	66,400	機器
兆豐國際商業銀行實成分行	102.12.31-107.12.31	自 103 年 3 月起，每季 1 期分 20 期平均攤還		1.99	5,400	16,200	21,600	機器
	103.01.20-108.01.20	自 103 年 4 月起，每季 1 期分 20 期平均攤還		1.95	22,000	71,500	93,500	機器
	103.03.28-108.03.28	自 103 年 6 月起，每季 1 期分 20 期平均攤還		1.95	8,600	27,950	36,550	機器
	102.09.18-107.09.18	自 102 年 12 月起，每季 1 期分 20 期平均攤還		1.95	16,000	44,000	60,000	機器
	101.05.10-105.08.29	自 101 年 5 月起，每季 1 期分 18 期平均攤還		1.95	22,000	16,500	38,500	機器
	102.01.10-107.01.10	自 102 年 4 月起，每季 1 期分 20 期平均攤還		1.95	16,000	16,500	32,500	機器
	100.08.29-105.08.29	自 100 年 11 月起，每季 1 期分 20 期平均攤還		1.95	9,600	7,200	16,800	機器
	100.08.29-104.09.24	自 100 年 9 月起，每季 1 期分 17 期平均攤還		1.95	7,950	-	7,950	機器
100.06.13-104.09.24	自 100 年 6 月起，每季 1 期分 18 期平均攤還		1.95	6,825	-	6,825	機器	
99.09.24-104.09.23	自 99 年 9 月起，每季 1 期分 20 期平均攤還		1.95	2,055	-	2,055	機器	
					<u>\$ 170,530</u>	<u>\$ 249,650</u>	<u>\$ 420,180</u>	

今國光學工業股份有限公司

營業收入明細表

民國 103 年 1 月 1 日至 12 月 31 日

明細表十二

單位：新台幣仟元

項	目	數量 (仟 PCS)	金	額
產銷收入				
	光學鏡片	35,026	\$	1,713,737
	光學鏡頭	49,026		620,613
	其 他			<u>12,222</u>
				2,346,572
加工收入				11,611
勞務收入				<u>5,408</u>
				2,363,591
減：銷貨退回			(16,529)
銷貨折讓			(<u>6,420)</u>
			\$	<u><u>2,340,642</u></u>

今國光學工業股份有限公司

營業成本明細表

民國 103 年 1 月 1 日至 12 月 31 日

明細表十三

單位：新台幣仟元

項 目	金 額	額
年初原料	\$ 31,858	
加：本年度進料	484,059	
減：轉列在製品	(93,968)	
出售原料成本	(2,005)	
其 他	(18,928)	
年底原料	(<u>42,947</u>)	
直接原料成本	358,069	
直接人工	314,124	
製造費用	<u>462,141</u>	
製造成本	1,134,334	
加：年初在製品	85,272	
原料轉入	93,968	
減：年底在製品	(61,981)	
出售在製品成本	(232,634)	
其 他	(<u>9,410</u>)	
製成品成本	1,009,549	
加：年初製成品	29,309	
在製品轉出售	232,634	
減：年底製成品	(61,161)	
其 他	(<u>12,124</u>)	
產銷成本		\$ 1,198,207
年初商品存貨	11,929	
加：本年度商品進貨	1,014,825	
原料出售	2,005	
減：年底商品存貨	(<u>5,150</u>)	
進銷成本		1,023,609
加工成本		<u>9,539</u>
營業成本		<u>\$ 2,231,355</u>

今國光學工業股份有限公司

製造費用明細表

民國 103 年 1 月 1 日至 12 月 31 日

明細表十四

單位：新台幣仟元

項	目	金	額
折	舊	\$	185,900
加	工 費		90,996
水	電 費		64,158
消	耗 費		32,427
薪	資費用		25,302
其	他費用		<u>63,358</u>
		\$	<u>462,141</u>

今國光學工業股份有限公司

營業費用明細表

民國 103 年 1 月 1 日至 12 月 31 日

明細表十五

單位：新台幣仟元

項	目	推 銷 費 用	管 理 費 用	研 究 發 展 費 用	合 計
薪 資		\$ 4,145	\$ 18,641	\$ 18,246	\$ 41,032
折 舊		19	26,356	9,548	35,923
委託研究費		-	-	14,698	14,698
保 險 費		539	5,617	1,807	7,963
其 他		<u>7,505</u>	<u>21,222</u>	<u>5,493</u>	<u>34,220</u>
		<u>\$ 12,208</u>	<u>\$ 71,836</u>	<u>\$ 49,792</u>	<u>\$ 133,836</u>

六、最近年度經會計師查核簽證之母子公司合併財務報表

關係企業合併財務報告聲明書

本公司民國 103 年度（自民國 103 年 1 月 1 日至 12 月 31 日止）依「關係企業合併營業報告書關係企業合併財務報表及關係報告書編製準則」應納入編製關係企業合併財務報告之公司與依國際會計準則第 27 號應納入編製母子公司合併財務報告之公司均相同，且關係企業合併財務報告所應揭露相關資訊於前揭母子公司合併財務報告中均已揭露，爰不再另行編製關係企業合併財務報告。

特此聲明

公司名稱：今國光學工業股份有限公司



負責人：陳 慶 棋



中 華 民 國 1 0 4 年 3 月 2 7 日

會計師查核報告

今國光學工業股份有限公司 公鑒：

今國光學工業股份有限公司及子公司民國 103 年及 102 年 12 月 31 日之合併資產負債表，暨民國 103 年及 102 年 1 月 1 日至 12 月 31 日之合併綜合損益表、合併權益變動表與合併現金流量表，業經本會計師查核竣事。上開合併財務報表之編製係管理階層之責任，本會計師之責任則為根據查核結果對上開合併財務報表表示意見。

本會計師係依照會計師查核簽證財務報表規則及一般公認審計準則規劃並執行查核工作，以合理確信合併財務報表有無重大不實表達。此項查核工作包括以抽查方式獲取合併財務報表所列金額及所揭露事項之查核證據、評估管理階層編製合併財務報表所採用之會計原則及所作之重大會計估計，暨評估合併財務報表整體之表達。本會計師相信此項查核工作可對所表示之意見提供合理之依據。


依本會計師之意見，第一段所述合併財務報表在所有重大方面係依照證券發行人財務報告編製準則、經金融監督管理委員會認可之國際財務報導準則、國際會計準則、解釋及解釋公告編製，足以允當表達今國光學工業股份有限公司及子公司民國 103 年及 102 年 12 月 31 日之合併財務狀況，暨民國 103 年及 102 年 1 月 1 日至 12 月 31 日之合併財務績效及合併現金流量。

今國光學工業股份有限公司業已編製民國 103 及 102 年度之個體財務報表，並經本會計師出具無保留意見之查核報告在案，備供參考。

勤業眾信聯合會計師事務所

會計師 吳 麗 冬

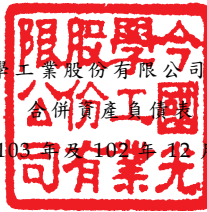
會計師 成 德 潤



財政部證券暨期貨管理委員會核准文號
台財證六字第 0920123784 號

財政部證券暨期貨管理委員會核准文號
台財證六字第 0920123784 號

中 華 民 國 1 0 4 年 3 月 2 7 日



代 碼	資 產	103年12月31日			102年12月31日		
		金	額	%	金	額	%
	流動資產						
1100	現金及約當現金（附註四及六）	\$	795,784	13	\$	911,497	14
1125	備供出售金融資產—流動（附註四及七）		25,923	-		29,381	-
1147	無活絡市場之債券投資—流動（附註四及六）		821,119	13		455,863	7
1150	應收票據（附註四）		917	-		557	-
1170	應收帳款淨額（附註四、五、九及二五）		787,220	13		940,220	15
1200	其他應收款（附註四）		10,758	-		12,248	-
1220	當期所得稅資產（附註四及十九）		7,991	-		3,782	-
1310	存 貨（附註四、五及十）		761,963	12		727,482	12
1470	其他流動資產（附註十二、十三及二六）		49,920	1		42,728	1
11XX	流動資產總計		<u>3,261,595</u>	<u>52</u>		<u>3,123,758</u>	<u>49</u>
	非流動資產						
1543	以成本衡量之金融資產—非流動（附註四及八）		-	-		18,000	-
1600	不動產、廠房及設備（附註四、十一及二六）		2,840,757	46		2,995,316	48
1805	商 譽（附註四）		8,669	-		8,669	-
1840	遞延所得稅資產（附註四、五及十九）		23,767	-		11,381	-
1915	預付設備款		60,799	1		116,984	2
1920	存出保證金		12,291	-		3,442	-
1985	長期預付租賃款（附註十二及二六）		35,881	1		34,837	1
15XX	非流動資產總計		<u>2,982,164</u>	<u>48</u>		<u>3,188,629</u>	<u>51</u>
1XXX	資 產 總 計		<u>\$ 6,243,759</u>	<u>100</u>		<u>\$ 6,312,387</u>	<u>100</u>
	負債及權益						
	流動負債						
2102	短期銀行借款（附註十四）	\$	859,830	14	\$	616,859	10
2150	應付票據		16,035	-		37,960	1
2170	應付帳款—非關係人		408,633	6		518,157	8
2180	應付帳款—關係人（附註二五）		11,924	-		15,891	-
2219	其他應付款（附註十五及十七）		235,925	4		335,770	5
2230	當期所得稅負債（附註四及十九）		-	-		34,256	1
2322	一年內到期長期銀行借款（附註十四及二六）		170,530	3		152,040	2
2399	其他流動負債		6,172	-		2,110	-
21XX	流動負債總計		<u>1,709,049</u>	<u>27</u>		<u>1,713,043</u>	<u>27</u>
	非流動負債						
2541	長期銀行借款（附註十四及二六）		249,650	4		290,130	5
2570	遞延所得稅負債（附註四及十九）		39,820	1		5,264	-
2640	應計退休金負債（附註四、五及十六）		22,046	-		24,281	-
25XX	非流動負債總計		<u>311,516</u>	<u>5</u>		<u>319,675</u>	<u>5</u>
2XXX	負債總計		<u>2,020,565</u>	<u>32</u>		<u>2,032,718</u>	<u>32</u>
	歸屬於本公司業主之權益						
3110	普通股股本—每股面額 10 元；額定 250,000 仟股，發行 162,576 仟股		1,625,757	26		1,625,757	26
3200	資本公積		786,742	13		784,690	12
	保留盈餘						
3310	法定盈餘公積		439,210	7		431,765	7
3320	特別盈餘公積		205,745	3		205,745	3
3350	未分配盈餘		864,550	14		1,109,635	18
3400	其他權益		178,234	3		6,203	-
31XX	本公司業主之權益總計		<u>4,100,238</u>	<u>66</u>		<u>4,163,795</u>	<u>66</u>
36XX	非控制權益		<u>122,956</u>	<u>2</u>		<u>115,874</u>	<u>2</u>
3XXX	權益總計		<u>4,223,194</u>	<u>68</u>		<u>4,279,669</u>	<u>68</u>
	負債與權益總計		<u>\$ 6,243,759</u>	<u>100</u>		<u>\$ 6,312,387</u>	<u>100</u>

後附之附註係本合併財務報告之一部分

董事長：陳慶棋



經理人：周樑昌



會計主管：周碧卿



今國光學工業股份有限公司及子公司

合併綜合損益表

民國 103 年及 102 年 1 月 1 日至 12 月 31 日

單位：新台幣仟元，惟每股
盈餘（虧損）為元

代 碼	103年度		102年度	
	金 額	%	金 額	%
4000	\$ 4,269,456	100	\$ 5,420,066	100
5000	4,009,868	94	4,848,758	89
5900	259,588	6	571,308	11
	營業費用（附註十六及十八）			
6100	28,912	1	35,130	1
6200	271,530	6	357,476	7
6300	75,635	2	77,978	1
6000	376,077	9	470,584	9
6900	(116,489)	(3)	100,724	2
	營業外收入及支出			
7100	17,968	-	10,532	-
7130	681	-	1,949	-
7190	34,035	1	64,171	1
7225	16	-	-	-
7630	(31,265)	(1)	(8,674)	-
7510	(23,615)	-	(17,950)	(1)
7590	(2,476)	-	(3,470)	-
7610	(930)	-	(8,907)	-
7670	(18,000)	-	-	-
7000	(23,586)	-	37,651	-

（接次頁）

(承前頁)

代 碼	103年度		102年度	
	金 額	%	金 額	%
7900	稅前淨利 (損)	(\$ 140,075) (3)	\$ 138,375	2
7950	所得稅利益 (費用) (附註四、五及十九)	<u>1,489</u> -	(<u>57,833</u>) (<u>1</u>)	
8200	本年度淨利 (損)	(<u>138,586</u>) (<u>3</u>)	<u>80,542</u> <u>1</u>	
	其他綜合損益 (附註四)			
8310	國外營運機構財務報表 換算之兌換差額	218,043 5	171,118 3	
8325	備供出售金融資產未實 現評價損失	(3,458) -	(15,660) -	
8360	確定福利計畫精算損失	(2,442) -	(2,396) -	
8399	與其他綜合損益組成部 分相關之所得稅費用 (附註十九)	(<u>34,539</u>) (<u>1</u>)	(<u>3,877</u>) -	
8300	本年度其他綜合損 益 (稅後淨額)	<u>177,604</u> <u>4</u>	<u>149,185</u> <u>3</u>	
8500	本年度綜合損益總額	<u>\$ 39,018</u> <u>1</u>	<u>\$ 229,727</u> <u>4</u>	
	淨利 (損) 歸屬於：			
8610	本公司業主	(\$ 139,057) (3)	\$ 74,451 1	
8620	非控制權益	<u>471</u> -	<u>6,091</u> -	
8600		(<u>\$ 138,586</u>) (<u>3</u>)	<u>\$ 80,542</u> <u>1</u>	
	綜合損益總額歸屬於：			
8710	本公司業主	\$ 31,936 1	\$ 216,510 4	
8720	非控制權益	<u>7,082</u> -	<u>13,217</u> -	
8700		<u>\$ 39,018</u> <u>1</u>	<u>\$ 229,727</u> <u>4</u>	
	每股盈餘(虧損)(附註二十)			
9750	基 本	(\$ <u>0.86</u>)	<u>\$ 0.46</u>	
9850	稀 釋	(\$ <u>0.86</u>)	<u>\$ 0.46</u>	

後附之附註係本合併財務報告之一部分

董事長：陳慶棋



經理人：周樑昌



會計主管：周碧卿





國光股份有限公司及子公司
合併權益變動表

民國 103 年 1 月 1 日至 103 年 12 月 31 日

單位：新台幣仟元，惟
每股股利為元

代碼	歸屬於本公司業主之權益 (附註七)											
	102 年 1 月 1 日餘額	101 年度盈餘指撥及分配	102 年度稅後其他綜合損益	102 年度綜合損益總額	102 年 12 月 31 日餘額	102 年度盈餘指撥及分配	102 年度稅後其他綜合損益	102 年度綜合損益總額	103 年 12 月 31 日餘額	103 年度盈餘指撥及分配	103 年度稅後其他綜合損益	103 年度綜合損益總額
A1	\$ 1,625,757				\$ 1,625,757				\$ 1,625,757			
B1		101 年度盈餘指撥及分配										
B5		法定盈餘公積			41,732				41,732			
		現金股利 -1.6 元										
D1		102 年度淨利										
D3		102 年度稅後其他綜合損益										
D5		102 年度綜合損益總額										
Z1		102 年 12 月 31 日餘額			431,765				431,765			
B1		102 年度盈餘指撥及分配										
B5		法定盈餘公積			7,445				7,445			
		現金股利 -0.6 元										
N1		其他資本公積變動： 發行員工認股權										
D1		103 年度淨損										
D3		103 年度稅後其他綜合損益										
D5		103 年度綜合損益總額										
Z1		103 年 12 月 31 日餘額			\$ 439,210				\$ 439,210			
					\$ 205,745				\$ 205,745			
					\$ 1,339,433				\$ 1,339,433			
					未分配盈餘 (附註十九)				(41,732)			
					特別盈餘公積							
					法定盈餘公積							
					留							
					盈							
					餘							
					國外營運機構							
					財務報表換算							
					之兌換差額							
					(附註十九)							
					其他權益 (附註四)							
					備供出售金融							
					資產未實現							
					利益 (損失)							
					總計							
					\$ 4,207,406				\$ 4,207,406			
					非控制權益							
					\$ 102,657				\$ 102,657			
					權益總額							
					\$ 4,310,063				\$ 4,310,063			

後附之附註係本合併財務報告之一部分



董事長：陳慶棋



經理人：周樑昌



會計主管：周碧卿

今國光學工業股份有限公司及子公司

合併現金流量表

民國 103 年及 102 年 1 月 1 日至 12 月 31 日

單位：新台幣仟元

代 碼		103 年度	102 年度
	營業活動之現金流量		
A10000	本年度稅前淨利（損）	(\$ 140,075)	\$ 138,375
	不影響現金流量之收益費損項目		
A20100	折舊費用	516,377	509,603
A20900	利息費用	23,615	17,950
A21200	利息收入	(17,968)	(10,532)
A21300	股利收入	(681)	(1,949)
A21900	員工認股權酬勞成本	2,052	-
A22500	處分不動產、廠房及設備損失	930	8,907
A23100	處分投資利益	(16)	-
A23500	以成本衡量之金融資產減損損失	18,000	-
A23700	存貨跌價及呆滯損失	-	1,987
A24100	未實現外幣兌換損失	92,101	86,992
A29900	預付租賃款攤銷	933	907
A30000	營業資產及負債之變動數		
A31130	應收票據	(360)	1,868
A31150	應收帳款	166,695	(48,041)
A31180	其他應收款	4,160	40,362
A31200	存 貨	(31,797)	111,863
A31240	其他流動資產	(11,841)	12,406
A32130	應付票據	(21,925)	3,872
A32150	應付帳款	(185,509)	(91,550)
A32180	其他應付款	(105,424)	7,282
A32230	其他流動負債	4,062	(360)
A32240	應計退休金負債	(4,677)	(5,588)
A33000	營運產生之現金流入	308,652	784,354
A33100	收取之利息	17,968	10,532
A33300	支付之利息	(23,050)	(18,689)
A33500	支付之所得稅	(49,345)	(50,138)
AAAA	營業活動之淨現金流入	<u>254,225</u>	<u>726,059</u>

(接次頁)

(承前頁)

代 碼		103 年度	102 年度
	投資活動之現金流量		
B00100	取得原始認列時指定為透過損益按公允價值衡量之金融資產	(\$ 9,045)	\$ -
B00200	處分原始認列時指定為透過損益按公允價值衡量之金融資產價款	9,045	-
B00300	取得備供出售金融資產	(6,038)	-
B00400	處分備供出售金融資產價款	6,054	-
B00600	取得無活絡市場之債券投資	(788,620)	(471,109)
B00700	處分無活絡市場之債券投資價款	435,814	461,413
B02700	取得不動產、廠房及設備	(237,434)	(408,032)
B02800	處分不動產、廠房及設備價款	30,899	11,481
B03700	存出保證金增加	(9,170)	(430)
B03800	存出保證金減少	321	388
B07100	預付設備款增加	(38,033)	(297,228)
B07600	收取之股利	<u>681</u>	<u>155,785</u>
BBBB	投資活動之淨現金流出	<u>(605,526)</u>	<u>(547,732)</u>
	籌資活動之現金流量		
C00100	短期銀行借款增加	1,016,787	445,025
C00200	短期銀行借款減少	(795,863)	(564,105)
C01600	舉借長期銀行借款	153,000	240,000
C01700	償還長期銀行借款	(174,990)	(78,040)
C04500	發放現金股利	<u>(97,545)</u>	<u>(260,121)</u>
CCCC	籌資活動之淨現金流入(出)	<u>101,389</u>	<u>(217,241)</u>
DDDD	匯率變動對現金及約當現金之影響	<u>134,199</u>	<u>(59,355)</u>
EEEE	現金及約當現金淨增加(減少)	(115,713)	(98,269)
E00100	年初現金及約當現金餘額	<u>911,497</u>	<u>1,009,766</u>
E00200	年底現金及約當現金餘額	<u>\$ 795,784</u>	<u>\$ 911,497</u>

後附之附註係本合併財務報告之一部分

董事長：陳慶棋



經理人：周樑昌



會計主管：周碧卿



今國光學工業股份有限公司及子公司

合併財務報表附註

民國 103 年及 102 年 1 月 1 日至 12 月 31 日

(金額除另予註明外，為新台幣及外幣仟元)

一、公司沿革

今國光學工業股份有限公司（以下稱「本公司」）係於 69 年 6 月奉准設立，主要營業項目為各種相機濾光鏡、相機透鏡及特殊相機製作設計買賣等內外銷業務，國內外廠商產品報價、經銷業務及進出口貿易業務等。

本公司股票於 91 年 12 月經財政部證券暨期貨管理委員會（現為金融監督管理委員會證券期貨局，以下稱「證期局」）核准於財團法人中華民國證券櫃檯買賣中心（櫃買中心）掛牌買賣，後於 93 年 11 月經證期局核准於台灣證券交易所掛牌買賣。

本公司對於集團間之經營係以本公司為銷售及研發中心，佛山華國光學器材有限公司（佛山華國公司）及今華光學（蘇州）有限公司（今華公司）為生產據點。對於訂單之掌握、市場開發、技術研發、銷售政策及採購策略，本公司為運籌決策機制，由本公司就產銷關係、客戶需要、品質要求、技術能力及產能狀況等因素落實區域分工，以降低經營風險、發展企業永續經營利基。

本合併財務報告係以本公司之功能性貨幣新台幣表達。

二、通過財務報告之日期及程序

本合併財務報告於 104 年 3 月 27 日經董事會通過。

三、新發布及修訂準則及解釋之適用

- (一) 尚未生效之證券發行人財務報告編製準則及經金管會認可之 2013 年版國際財務報導準則 (IFRS)、國際會計準則 (IAS)、解釋 (IFRIC) 及解釋公告 (SIC)

依據金融監督管理委員會（以下稱「金管會」）發布之金管證審字第 1030029342 號及金管證審字第 1030010325 號函，本公司及由本公司所控制個體（以下稱「合併公司」）應自 104 年起開始適用業

經國際會計準則理事會（IASB）發布且經金管會認可之 2013 年版 IFRS、IAS、IFRIC 及 SIC（以下稱「IFRSs」）及相關證券發行人財務報告編製準則修正規定。

新發布／修正／修訂準則及解釋	IASB 發布之生效日（註）
IFRSs 之修正「IFRSs 之改善－對 IAS 39 之修正（2009 年）」	2009 年 1 月 1 日或 2010 年 1 月 1 日
IAS 39 之修正「嵌入式衍生工具」	於 2009 年 6 月 30 日以後結束之年度期間生效
「IFRSs 之改善（2010 年）」	2010 年 7 月 1 日或 2011 年 1 月 1 日
「2009-2011 週期之年度改善」	2013 年 1 月 1 日
IFRS 7 之修正「揭露－金融資產及金融負債之互抵」	2013 年 1 月 1 日
IFRS 7 之修正「揭露－金融資產之移轉」	2011 年 7 月 1 日
IFRS 10「合併財務報表」	2013 年 1 月 1 日
IFRS 11「聯合協議」	2013 年 1 月 1 日
IFRS 12「對其他個體之權益之揭露」	2013 年 1 月 1 日
IFRS 10、IFRS 11 及 IFRS 12 之修正「合併財務報表、聯合協議及對其他個體之權益之揭露：過渡指引」	2013 年 1 月 1 日
IFRS 10、IFRS 12 及 IAS 27 之修正「投資個體」	2014 年 1 月 1 日
IFRS 13「公允價值衡量」	2013 年 1 月 1 日
IAS 1 之修正「其他綜合損益項目之表達」	2012 年 7 月 1 日
IAS 12 之修正「遞延所得稅：標的資產之回收」	2012 年 1 月 1 日
IAS 19 之修訂「員工福利」	2013 年 1 月 1 日
IAS 28 之修訂「投資關聯企業及合資」	2013 年 1 月 1 日
IAS 32 之修正「金融資產及金融負債之互抵」	2014 年 1 月 1 日
IFRIC 20「露天礦場於生產階段之剝除成本」	2013 年 1 月 1 日

註：除另註明外，上述新發布／修正／修訂準則或解釋係於各該日期以後開始之年度期間生效。

除下列說明外，適用上述 2013 年版 IFRSs 及相關證券發行人財務報告編製準則修正規定將不致造成合併公司會計政策之重大變動：

1. IFRS 13「公允價值衡量」

IFRS 13 提供公允價值衡量指引，該準則定義公允價值、建立衡量公允價值之架構，並規定公允價值衡量之揭露。此外，該準則規定之揭露內容較現行準則更為廣泛，例如，現行準則

僅要求以公允價值衡量之金融工具須按公允價值三層級揭露，依照 IFRS 13 規定，適用該準則之所有資產及負債皆須提供前述揭露。

IFRS 13 之衡量規定係自 104 年起推延適用。

2. IAS 1 之修正「其他綜合損益項目之表達」

依修正之準則規定，其他綜合損益項目須按性質分類且分組為(1)不重分類至損益之項目及(2)後續可能重分類至損益之項目。相關所得稅亦按相同基礎分組。適用該修正規定前，並無上述分組之強制規定。

合併公司將於 104 年追溯適用上述修正規定，不重分類至損益之項目預計將包含確定福利計畫再衡量數。後續可能重分類至損益之項目預計將包含國外營運機構財務報表換算之兌換差額及備供出售金融資產未實現利益（損失）。惟適用上述修正並不影響本年度淨利、本年度稅後其他綜合損益及本年度綜合損益總額。

(二) IASB 已發布但尚未經金管會認可之 IFRSs

合併公司未適用下列業經 IASB 發布但未經金管會認可之 IFRSs。截至本合併財務報告通過發布日止，金管會尚未發布生效日。

新發布 / 修正 / 修訂準則及解釋	IASB 發布之生效日 (註 1)
「2010-2012 週期之年度改善」	2014 年 7 月 1 日 (註 2)
「2011-2013 週期之年度改善」	2014 年 7 月 1 日
「2012-2014 週期之年度改善」	2016 年 1 月 1 日 (註 3)
IFRS 9「金融工具」	2018 年 1 月 1 日
IFRS 9 及 IFRS 7 之修正「強制生效日及過渡揭露」	2018 年 1 月 1 日
IFRS 10 及 IAS 28 之修正「投資者與其關聯企業或合資間之資產出售或投入」	2016 年 1 月 1 日 (註 4)
IFRS 10、IFRS 12 及 IAS 28 之修正「投資個體：合併報表例外規定之適用」	2016 年 1 月 1 日
IFRS 11 之修正「聯合營運權益之取得」	2016 年 1 月 1 日
IFRS 14「管制遞延帳戶」	2016 年 1 月 1 日
IFRS 15「來自客戶合約之收入」	2017 年 1 月 1 日
IAS 1 之修正「揭露計畫」	2016 年 1 月 1 日

(接次頁)

(承前頁)

<u>新發布／修正／修訂準則及解釋</u>	<u>IASB發布之生效日(註1)</u>
IAS 16及IAS 38之修正「可接受之折舊及攤銷方法之闡釋」	2016年1月1日
IAS 16及IAS 41之修正「農業：生產性植物」	2016年1月1日
IAS 19之修正「確定福利計畫：員工提撥金」	2014年7月1日
IAS 36之修正「非金融資產可回收金額之揭露」	2014年1月1日
IAS 39之修正「衍生工具之合約更替及避險會計之繼續」	2014年1月1日
IFRIC 21「公課」	2014年1月1日

註1：除另註明外，上述新發布／修正／修訂準則或解釋係於各該日期以後開始之年度期間生效。

註2：給與日於2014年7月1日以後之股份基礎給付交易開始適用IFRS 2之修正；收購日於2014年7月1日以後之企業合併開始適用IFRS 3之修正；IFRS 13於修正時即生效。其餘修正係適用於2014年7月1日以後開始之年度期間。

註3：除IFRS 5之修正推延適用於2016年1月1日以後開始之年度期間外，其餘修正係追溯適用於2016年1月1日以後開始之年度期間。

註4：推延適用於2016年1月1日以後開始之年度期間所發生之交易。

除下列說明外，適用上述新發布／修正／修訂準則或解釋將不致造成合併公司會計政策之重大變動：

IFRS 15「來自客戶合約之收入」係規範來自客戶合約之收入認列原則，該準則將取代IAS 18「收入」及相關解釋。

合併公司於適用IFRS 15時，係以下列步驟認列收入：

1. 辨認客戶合約；
2. 辨認合約中之履約義務；
3. 決定交易價格；
4. 將交易價格分攤至合約中之履約義務；及
5. 於滿足履約義務時認列收入。

IFRS 15 生效時，合併公司得選擇追溯適用至比較期間或將首次適用之累積影響數認列於首次適用日。

除上述影響外，截至本合併財務報告通過發布日止，合併公司仍持續評估其他準則、解釋之修正對財務狀況與財務績效之影響，相關影響待評估完成時予以揭露。

四、重大會計政策之彙總說明

(一) 遵循聲明

本合併財務報告係依照證券發行人財務報告編製準則及經金管會認可之 IFRSs 編製。

(二) 編製基礎

除按公允價值衡量之金融工具外，本合併財務報告係依歷史成本基礎編製。歷史成本通常係依取得資產所支付對價之公允價值決定。

(三) 資產與負債區分流動與非流動之標準

流動資產包括：

1. 主要為交易目的而持有之資產；
2. 預期於資產負債表日後 12 個月內實現之資產；及
3. 現金及約當現金（但不包括於資產負債表日後逾 12 個月用以交換或清償負債而受到限制者）。

流動負債包括：

1. 主要為交易目的而持有之負債；
2. 於資產負債表日後 12 個月內到期清償之負債，以及
3. 不能無條件將清償期限遞延至資產負債表日後至少 12 個月之負債。

非屬上述流動資產或流動負債者，係分類為非流動資產或非流動負債。

(四) 合併基礎

1. 合併報告編製原則

本合併財務報告係包含本公司及由本公司所控制個體（子公司）之財務報告。

子公司之財務報告已予調整，以使其會計政策與合併公司之會計政策一致。

於編製合併財務報告時，各個體間之交易、帳戶餘額、收益及費損已全數予以銷除。

分攤綜合損益總額至非控制權益

子公司之綜合損益總額係歸屬至本公司業主及非控制權益，即使非控制權益因而成為虧損餘額。

2. 列入合併財務報告之子公司

本合併財務報告編製主體如下：

投資公司 名稱	子 公 司 名 稱	業 務 性 質	持 股 (權) %	
			103 年 12月31日	102 年 12月31日
本公司	正國光學香港有限公司 (正國公司)	光學鏡片之進出口貿易	100	100
	今偉光學工業股份有限公司 (今偉公司)	光學鏡片之進出口貿易	100	100
	互商光學工業股份有限公司 (互商公司)	光學鏡片之進出口貿易	100	100
	今晶光學科技股份有限公司 (今晶公司)	光學鏡片之進出口貿易	40	40
	今基投資股份有限公司 (今基公司)	專業投資	100	100
	新加坡華國光學器材有限公司 (新加坡華國公司)	光學鏡片之進出口貿易	80	80
正國公司	佛山華國公司	光學鏡片之製造買賣	100	100
今晶公司	今華公司	光學鏡頭之製造買賣	100	100
今基公司	今晶公司	光學鏡片之進出口貿易	15	15

本公司透過今基公司間接取得今晶公司 15% 股權，致使本公司直接及間接持有今晶公司 55% 股權，對今晶公司仍具控制能力。

(五) 外 幣

各個體編製財務報告時，以個體功能性貨幣以外之貨幣（外幣）交易者，依交易日匯率換算為功能性貨幣記錄。

外幣貨幣性項目於每一資產負債表日以收盤匯率換算。因交割貨幣性項目或換算貨幣性項目產生之兌換差額，於發生當年度認列於損益。

以公允價值衡量之外幣非貨幣性項目係以決定公允價值當日之匯率換算，所產生之兌換差額列為當年度損益，惟屬公允價值變動認列於其他綜合損益者，其產生之兌換差額列於其他綜合損益。

以歷史成本衡量之外幣非貨幣性項目係以交易日之匯率換算，不再重新換算。

於編製合併財務報告時，合併公司國外營運機構（包含營運所在國家或使用之貨幣與本公司不同之子公司）之資產及負債以每一資產負債表日匯率換算為新台幣。收益及費損項目係以當年度平均匯率換算，所產生之兌換差額認列為其他綜合損益，並分別歸屬予本公司業主及非控制權益。

(六) 存 貨

存貨包括原料、在製品、製成品及商品。係以成本與淨變現價值孰低衡量，比較成本與淨變現價值時除同類別存貨外係以個別項目為基礎。淨變現價值係指在正常情況下之估計售價減除至完工尚需投入之估計成本及完成出售所需之估計成本後之餘額。存貨成本之計算係採加權平均法。

(七) 不動產、廠房及設備

不動產、廠房及設備係以成本認列，後續以成本減除累計折舊後之金額衡量。

建造中之不動產、廠房及設備係以成本認列。成本包括依據專業服務費用，及符合資本化條件之借款成本。該等資產於完工並達預期使用狀態時，分類至不動產、廠房及設備之適當類別，並開始提列折舊。

不動產、廠房及設備係採直線基礎提列折舊，對於每一重大部分則單獨提列折舊。合併公司至少於每一年度結束日對估計耐用年限、殘值及折舊方法進行檢視。會計估計變動之影響係以推延方式處理。

除列不動產、廠房及設備所產生之利益或損失金額，係淨處分價款與該資產帳面金額間之差額，並且認列於當年度損益。

(八) 商 譽

企業合併所取得之商譽係依收購日所認列之商譽金額作為成本，後續以成本減除累計減損損失後之金額衡量。

為減損測試之目的，商譽分攤至合併公司預期會因該合併綜效而受益之各現金產生單位或現金產生單位群組。

受攤商譽之現金產生單位每年（及有跡象顯示該單位可能已減損時）藉由包含商譽之該單位帳面金額與其可回收金額之比較，進行該單位之減損測試。若受攤商譽之現金產生單位之可回收金額低於其帳面金額，減損損失係先減少該現金產生單位受攤商譽之帳面金額，次就該單位內其他各資產帳面金額之比例減少各該資產帳面金額。任何減損損失直接認列為當年度損失，且不得於後續期間迴轉。

(九) 有形資產之減損

合併公司於每一資產負債表日評估是否有任何跡象顯示有形資產可能已減損。若有任一減損跡象存在，則估計該資產之可回收金額。倘無法估計個別資產之可回收金額，合併公司估計該資產所屬現金產生單位之可回收金額。

可回收金額為公允價值減出售成本與其使用價值之較高者。個別資產或現金產生單位之可回收金額若低於其帳面金額時，將該資產或現金產生單位之帳面金額調減至其可回收金額。

當減損損失於後續迴轉時，該資產或現金產生單位之帳面金額調增至修訂後之可回收金額，惟增加後之帳面金額以不超過該資產或現金產生單位若未於以前年度認列減損損失時所決定之帳面金額（減除折舊）。減損損失之迴轉係認列於損益。

(十) 金融工具

金融資產與金融負債於合併公司成為該工具合約條款之一方時認列於合併資產負債表。

原始認列金融資產與金融負債時，若金融資產或金融負債非屬透過損益按公允價值衡量者，係按公允價值加計直接可歸屬於取得或發行金融資產或金融負債之交易成本衡量。直接可歸屬於取得或發行透過損益按公允價值衡量之金融資產或金融負債之交易成本，則立即認列為損益。

金融資產

金融資產之慣例交易係採交易日會計認列及除列。

1. 衡量種類

合併公司所持有之金融資產種類為備供出售金融資產與放款及應收款。

(1) 備供出售金融資產

備供出售金融資產係非衍生金融資產被指定為備供出售，或未被分類為放款及應收款、持有至到期日投資或透過損益按公允價值衡量之金融資產。

備供出售金融資產係按公允價值衡量。備供出售權益投資之股利，係認列於損益。其餘備供出售金融資產帳面金額之變動係認列於其他綜合損益，於投資處分或確定減損時重分類為損益。

備供出售權益投資之股利於合併公司收款之權利確立時認列。

備供出售金融資產若屬無活絡市場市場報價且公允價值無法可靠衡量之權益工具投資，後續係以成本減除減損損失後之金額衡量，並單獨列為「以成本衡量之金融資產」。該等金融資產於後續能可靠衡量公允價值時，係按公允價值再衡量，其帳面金額與公允價值間之差額認列於其他綜合損益，若有減損時，則認列於損益。

(2) 放款及應收款

放款及應收款（包括現金及約當現金、無活絡市場之債券投資、應收票據、應收帳款及其他應收款）係採用有效利息法按攤銷後成本減除減損損失後之金額衡量，惟短期應收帳款之利息認列不具重大性之情況除外。

約當現金包括自取得日起 3 個月內、高度流動性、可隨時轉換成定額現金且價值變動風險甚小之定期存款，係用於滿足短期現金承諾。

2. 金融資產之減損

合併公司係於每一資產負債表日評估其他金融資產是否有減損客觀證據，當有客觀證據顯示，因金融資產原始認列後發生之單一或多項事項，致使金融資產之估計未來現金流量受損失者，該金融資產即已發生減損。

按攤銷後成本列報之金融資產，如應收票據、應收帳款及其他應收款，該資產經個別評估未有減損後，另再集體評估減損。應收款集體存在之客觀減損證據可能包含合併公司過去收款經驗、集體超過平均授信期間之延遲付款增加情況，以及與應收款拖欠有關之可觀察全國性或區域性經濟情勢變化。

按攤銷後成本列報之金融資產之減損損失金額係該資產帳面金額與估計未來現金流量按該金融資產原始有效利率折現值間之差額。

按攤銷後成本列報之金融資產於後續期間減損損失金額減少，且經客觀判斷該減少與認列減損後發生之事項有關，則先前認列之減損損失直接或藉由調整備抵帳戶予以迴轉認列於損益，惟該迴轉不得使金融資產帳面金額超過若未認列減損情況下於迴轉日應有之攤銷後成本。

其他金融資產客觀減損證據包含發行人或債務人之重大財務困難、違約（例如利息或本金支付之延滯或不償付）、債務人將進入破產或其他財務重整之可能性大增或由於財務困難而使金融資產之活絡市場消失。

以成本衡量之金融資產之減損損失金額，係該資產帳面金額與估計未來現金流量按類似金融資產之現時市場報酬率折現之現值間之差額。此種減損損失於後續期間不得迴轉。

所有金融資產之減損損失係直接自金融資產之帳面金額中扣除，惟應收帳款係藉由備抵帳戶調降其帳面金額。當判斷應收帳款無法收回時，係沖銷備抵帳戶。原先已沖銷而後續收回之款項則貸記備抵帳戶。除因應收帳款無法收回而沖銷備抵帳戶外，備抵帳戶帳面金額之變動認列於損益。

3. 金融資產之除列

合併公司僅於對來自金融資產現金流量之合約權利失效，或已移轉金融資產且該資產所有權之幾乎所有風險及報酬已移轉予其他企業時，始將金融資產除列。

於一金融資產整體除列時，其帳面金額與所收取對價加計已認列於其他綜合損益之任何累計利益或損失之總和間之差額係認列於損益。

金融負債

1. 後續衡量

金融負債係以有效利息法按攤銷後成本衡量。

2. 金融負債之除列

除列金融負債時，其帳面金額與所支付對價（包含任何所移轉之非現金資產或承擔之負債）間之差額認列為損益。

(十一) 收入認列

收入係按已收或應收對價之公允價值衡量，並扣除估計之客戶退貨、折扣及其他類似之折讓。銷貨退回係依據以往經驗及其他攸關因素合理估計未來之退貨金額提列。

1. 商品之銷售

銷售商品係於下列條件完全滿足時認列收入：

- (1) 合併公司已將商品所有權之重大風險及報酬移轉予買方；
- (2) 合併公司對於已經出售之商品既不持續參與管理，亦未維持有效控制；
- (3) 收入金額能可靠衡量；
- (4) 與交易有關之經濟效益很有可能流入合併公司；
- (5) 與交易有關之已發生或將發生之成本能可靠衡量。

去料加工時，加工產品所有權之重大風險及報酬並未移轉，是以去料時不作銷貨處理。

2. 股利收入及利息收入

投資所產生之股利收入係於股東收款之權利確立時認列，惟前提係與交易有關之經濟效益很有可能流入合併公司，且收入金額能可靠衡量。

金融資產之利息收入係於經濟效益很有可能流入合併公司，且收入金額能可靠衡量時認列。利息收入係依時間之經過按流通在外本金與所適用之有效利率採應計基礎認列。

(十二) 退職後福利

屬確定提撥退休計畫之退休金，係於員工提供服務之期間，將應提撥之退休金數額認列為當年度費用。

屬確定福利退休計畫之退休金，提供福利之成本係使用預計單位福利法進行精算評價。確定福利義務產生之所有精算損益於發生期間立即認列於其他綜合損益。前期服務成本於福利已既得之範圍內立即認列，非屬已既得之部分則於福利成為既得前之平均期間內，以直線基礎攤銷。

應計退休金負債係代表確定福利義務之現值、調整未認列前期服務成本，並減除計畫資產公允價值後之金額。任何依此方式計算所產生之資產，不得超過累積未認列前期服務成本，加上該計畫之可得退還資金及可減少未來提撥金之現值。

確定福利退休計畫發生縮減或清償時，認列縮減或清償之損益。

(十三) 股份基礎給付協議

合併公司給與員工之員工認股權，對員工之權益交割股份基礎給付，係以給與日權益工具之公允價值衡量。

員工認股權係按給與日所決定之公允價值及預期既得員工認股權之最佳估計數量，於既得期間內以直線基礎認列費用，並同時調整資本公積—員工認股權。若其於給與日立即既得，係於給與日全數認列費用。

合併公司於每一資產負債表日修正預期既得之員工認股權估計數量。若有修正原估計數量，其影響數係認列為損益，使累計費用反映修正之估計數，並相對調整資本公積—員工認股權。

(十四) 所得稅

所得稅費用係當年度所得稅及遞延所得稅之總和。

1. 當年度所得稅

依所得稅法規定計算之未分配盈餘加徵 10% 所得稅列為股東會決議年度之所得稅費用。

以前年度應付所得稅之調整，列入當年度所得稅。

2. 遞延所得稅

遞延所得稅係依合併財務報表帳載資產及負債帳面金額與計算課稅所得之課稅基礎二者所產生之暫時性差異予以認列。遞延所得稅負債一般係就所有應課稅暫時性差異予以認列，而遞延所得稅資產則於很有可能有課稅所得以供可減除暫時性差異及虧損扣抵等支出所產生之所得稅抵減使用時認列。

與投資子公司相關之應課稅暫時性差異皆認列遞延所得稅負債，惟合併公司若可控制暫時性差異迴轉之時點，且該暫時性差異很有可能於可預見之未來不會迴轉者除外。與此類投資有關之可減除暫時性差異所產生之遞延所得稅資產，僅於其很有可能有足夠課稅所得用以實現暫時性差異之利益，且於可預見之未來預期將迴轉的範圍內，予以認列。

遞延所得稅資產之帳面金額於每一資產負債表日予以重新檢視，並針對已不再很有可能有足夠之課稅所得以供其回收所有或部分資產者，調減帳面金額。原未認列為遞延所得稅資產者，亦於每一資產負債表日予以重新檢視，並在未來很有可能產生課稅所得以供其回收所有或部分資產者，調增帳面金額。

遞延所得稅資產及負債係以預期負債清償或資產實現當年度之稅率衡量，該稅率係以資產負債表日已立法或已實質性立法之稅率及稅法為基礎。遞延所得稅負債及資產之衡量係反映企業於資產負債表日預期回收或清償其資產及負債帳面金額之方式所產生之租稅後果。

3. 本年度之當期及遞延所得稅

當期及遞延所得稅係認列於損益，惟與認列於其他綜合損益或直接計入權益之項目相關之當期及遞延所得稅係分別認列於其他綜合損益或直接計入權益。

五、重大會計判斷、估計及假設不確定性之主要來源

合併公司於採用會計政策時，對於不易自其他來源取得相關資訊者，管理階層必須基於歷史經驗及其他攸關之因素作出相關判斷、估計及假設。實際結果可能與估計有所不同。

管理階層將對估計與基本假設持續檢視。若估計之修正僅影響當年度，則於修正當年度認列；若會計估計之修正同時影響當年度及未來期間，則於修正當年度及未來期間認列。

(一) 所得稅

遞延所得稅資產之可實現性主要視未來能否有足夠之獲利或應課稅暫時性差異而定。若未來實際產生之獲利少於預期，可能會產生重大遞延所得稅資產之迴轉，該等迴轉係於發生期間認列為損益。

(二) 應收帳款之估計減損

當有客觀證據顯示減損跡象時，合併公司會考量未來現金流量之估計。減損損失之金額係以該資產之帳面金額及估計未來現金流量（排除尚未發生之未來信用損失）按該金融資產之原始有效利率折現之現值間的差額衡量。若未來實際現金流量少於預期，可能會產生重大減損損失。

(三) 存貨之減損

存貨淨變現價值係正常營業過程中之估計售價減除至完工尚需投入之估計成本及完成出售所需之估計成本後之餘額估計，該等估計係依目前市場狀況及類似產品之歷史銷售經驗評估，市場情況之改變可能重大影響該等估計結果。

(四) 確定福利計畫之認列

確定福利退休計畫應認列之退休金費用及應計退休金負債係使用預計單位福利法進行精算評價，其採用之精算假設包括折現率、員工離職率及長期平均調薪率之估計，若該等估計因市場與經濟情況之改變而有所變動，可能會重大影響應認列之費用與負債金額。

六、現金及約當現金

	103年12月31日	102年12月31日
庫存現金	\$ 489	\$ 256
銀行支票及活期存款	529,521	607,532
約當現金		
原始到期日在3個月以內之		
銀行定期存款	<u>265,774</u>	<u>303,709</u>
	<u>\$ 795,784</u>	<u>\$ 911,497</u>
銀行存款年利率(%)	0.1-3.2	0.13-3.25

合併公司非屬滿足短期現金承諾之定期存款，已轉列「無活絡市場之債券投資－流動」如下：

	103年12月31日	102年12月31日
原始到期日超過3個月之定期存款	<u>\$ 821,119</u>	<u>\$ 455,863</u>
年利率(%)	0.45-3.25	0.45-3.25

七、備供出售金融資產－流動

	103年12月31日	102年12月31日
<u>國內投資</u>		
上市櫃股票	<u>\$ 25,923</u>	<u>\$ 29,381</u>

八、以成本衡量之金融資產－非流動

	103年12月31日	102年12月31日
<u>國內未上市櫃普通股</u>		
弘新精密股份有限公司		
(弘新公司)	<u>\$ -</u>	<u>\$ 18,000</u>

弘新公司因經營狀況不如預期，本公司於103年度將對其之投資18,000仟元全數認列減損損失。

本公司所持有之上述未上市櫃股票投資，於資產負債表日係按成本減除減損損失衡量，因其公允價值合理估計數之區間重大且無法合理評估各種估計之機率，致本公司管理階層認為其公允價值無法可靠衡量。

九、應收帳款

	103年12月31日	102年12月31日
應收帳款	\$ 789,021	\$ 941,992
減：備抵呆帳	(<u>1,801</u>)	(<u>1,772</u>)
	<u>\$ 787,220</u>	<u>\$ 940,220</u>

合併公司對商品銷售之平均授信期間為 60 至 145 天，對應收帳款不予計息。於決定應收帳款可回收性時，合併公司考量應收帳款自原始授信日至資產負債表日信用品質之任何改變。備抵呆帳係參考交易對方過去拖欠記錄及分析其目前財務狀況，以估計無法回收之金額。

於資產負債表日已逾期但合併公司尚未認列備抵呆帳之應收帳款，因其信用品質並未重大改變，合併公司管理階層認為仍可回收其金額，合併公司對該等應收帳款並未持有任何擔保品或其他信用增強保障。

已逾期但未減損應收帳款之帳齡分析如下：

	103年12月31日	102年12月31日
60 天以下	\$ 2,576	\$ 3,380
61 至 90 天	20,604	11,753
91 至 120 天	15,168	17,046
超過 120 天	<u>9,255</u>	<u>4,297</u>
合 計	<u>\$ 47,603</u>	<u>\$ 36,476</u>

以上係以立帳日為基準進行之帳齡分析。

應收帳款之備抵呆帳變動資訊如下：

	個 別 評 估 減 損 損 失	群 組 評 估 減 損 損 失	合 計
102 年 1 月 1 日 餘 額	\$ 1,546	\$ 199	\$ 1,745
外幣換算差額	(<u>367</u>)	<u>394</u>	<u>27</u>
102 年 12 月 31 日 餘 額	1,179	593	1,772
外幣換算差額	<u>29</u>	-	<u>29</u>
103 年 12 月 31 日 餘 額	<u>\$ 1,208</u>	<u>\$ 593</u>	<u>\$ 1,801</u>

十、存 貨

	103年12月31日	102年12月31日
在 製 品	\$ 332,028	\$ 357,775
原 料	180,776	177,540
製 成 品	199,623	153,930
商 品	46,754	27,992
在途存貨	<u>2,782</u>	<u>10,245</u>
	<u>\$ 761,963</u>	<u>\$ 727,482</u>

103 及 102 年度與存貨相關之營業成本分別為 4,009,868 仟元及 4,848,758 仟元。

102 年度之營業成本包括存貨跌價損失 1,987 仟元。

十一、不動產、廠房及設備

	103 年度	年 初 餘 額	增	加	減	少	重 分 類	淨兌換差額	年 底 餘 額
<u>成 本</u>									
土 地	\$	35,696	\$	-	\$	-	\$	-	\$ 35,696
房屋及建築		892,329		8,894		-		37,821	1,207,031
機器設備		3,983,132		140,747		330,592		153,682	4,041,202
模具設備		78,845		11,216		-		148	90,209
運輸設備		8,227		240		-		465	8,932
生財器具		136,520		13,681		5,721		7,880	152,360
其他設備		496,222		42,289		78,632		13,194	473,073
未完工程		<u>267,757</u>		<u>245</u>		-	(<u>268,002</u>)	-	-
		<u>\$ 5,898,728</u>		<u>\$ 217,312</u>		<u>\$ 414,945</u>	<u>\$ 94,218</u>	<u>\$ 213,190</u>	<u>6,008,503</u>
<u>累計折舊</u>									
房屋及建築		178,696	\$	28,140	\$	-	\$	7,583	214,419
機器設備		2,263,468		376,594		299,967		106,802	2,446,897
模具設備		55,854		19,844		-		134	75,832
運輸設備		3,026		895		-		206	4,127
生財器具		118,305		11,028		4,827		7,051	131,557
其他設備		<u>284,063</u>		<u>79,876</u>		<u>78,322</u>		<u>9,297</u>	<u>294,914</u>
		<u>2,903,412</u>		<u>\$ 516,377</u>		<u>\$ 383,116</u>	<u>\$ -</u>	<u>\$ 131,073</u>	<u>3,167,746</u>
		<u>\$2,995,316</u>							<u>\$2,840,757</u>
<u>102 年度</u>									
<u>成 本</u>									
土 地	\$	35,696	\$	-	\$	-	\$	-	\$ 35,696
房屋及建築		809,579		46,989		-		35,761	892,329
機器設備		3,658,975		152,292		189,482		160,769	3,983,132
模具設備		53,329		25,376		-		140	78,845
運輸設備		7,168		951		298		406	8,227
生財器具		127,592		4,755		3,140		7,313	136,520
其他設備		393,563		92,767		8,571		7,008	496,222
未完工程		<u>214,909</u>		<u>57,559</u>		-	(<u>4,710</u>)	(<u>1</u>)	<u>267,757</u>
		<u>\$ 5,300,811</u>		<u>\$ 380,689</u>		<u>\$ 201,491</u>	<u>\$ 202,876</u>	<u>\$ 215,843</u>	<u>5,898,728</u>

(接次頁)

(承前頁)

102年度	年初餘額	增	加	減	少	重	分	類	淨兌換差額	年底餘額
累計折舊										
房屋及建築	\$ 151,263	\$ 21,502		\$ -		\$ -			\$ 5,931	\$ 178,696
機器設備	1,964,840	369,123		169,411		-			98,916	2,263,468
模具設備	41,615	14,121		-		-			118	55,854
運輸設備	2,407	745		268		-			142	3,026
生財器具	104,592	10,447		2,886		-			6,152	118,305
其他設備	192,769	93,665		8,538		-			6,167	284,063
	<u>2,457,486</u>	<u>\$ 509,603</u>		<u>\$ 181,103</u>		<u>\$ -</u>			<u>\$ 117,426</u>	<u>2,903,412</u>
	<u>\$2,843,325</u>									<u>\$2,995,316</u>

合併公司之不動產、廠房及設備係以直線基礎按下列耐用年數計提折舊：

房屋及建築	
廠房主建物	6 至 50 年
其他	6 至 15 年
機器設備	3 至 15 年
模具設備	6 年
運輸設備	3 至 10 年
生財器具	3 至 10 年
其他設備	3 至 15 年

合併公司設定質押作為借款擔保之不動產、廠房及設備金額，參閱附註二六。

十二、預付租賃款

	103年12月31日	102年12月31日
流動（帳列其他流動資產）	\$ 979	\$ 925
非流動（帳列長期預付租賃款）	<u>35,881</u>	<u>34,837</u>
	<u>\$ 36,860</u>	<u>\$ 35,762</u>

佛山華國公司取得中國大陸廣東省佛山市城西工業部分土地使用權 50 年；今華公司取得中國大陸江蘇省蘇州工業園區部分土地使用權 50 年。於土地使用年限內享有土地使用權、收益權和轉讓及出租等之處分權，並負責因使用土地而應繳納之各種稅費。

預付租賃款質押之資訊，參閱附註二六。

十三、其他流動資產

	103年12月31日	102年12月31日
預付款項	\$ 44,905	\$ 33,251
員工借支	4,112	8,195
其他金融資產—流動	-	-
其他	903	1,282
	<u>\$ 49,920</u>	<u>\$ 42,728</u>

其他金融資產—流動係本公司購買香港 Descartes Investment Management Ltd.發行之 Descartes Athena Fund 旗下之 Event-driven Fund 107,874 仟元。因該基金於 98 年度進行清算而無法預估可收回金額，故全數認列減損損失；截至 103 年 12 月 31 日該基金尚未清算完結。

十四、借 款

(一) 短期銀行借款

	103年12月31日	102年12月31日
抵押借款（附註二六）	\$ 155,000	\$ 70,000
信用借款	704,830	546,859
	<u>\$ 859,830</u>	<u>\$ 616,859</u>
<u>年利率（%）</u>		
抵押借款	1.65-1.74	1.73
信用借款	1.5-2.73	1.398-2.35

(二) 長期銀行借款

	103年12月31日	102年12月31日
抵押借款（附註二六）	\$ 420,180	\$ 442,170
減：1 年內到期部分	(170,530)	(152,040)
1 年後到期部分	<u>\$ 249,650</u>	<u>\$ 290,130</u>
<u>年利率（%）</u>	1.95-2	1.95-2

十五、其他應付款

	103年12月31日	102年12月31日
應付薪資及獎金	\$ 144,332	\$ 199,900
應付休假給付	15,192	21,375
應付設備款	78	20,200
應付員工紅利	-	7,957
應付董監酬勞	-	1,675
其他	76,323	84,663
	<u>\$ 235,925</u>	<u>\$ 335,770</u>

十六、退職後福利計畫

(一) 確定提撥計畫

本公司適用我國「勞工退休金條例」之退休金制度，係屬政府管理之確定提撥退休計畫，依員工每月薪資 6% 提撥退休金至勞工保險局之個人專戶。

佛山華國公司及今華公司係參加由中國當地政府機構管理及統籌之社會保險計畫，該計畫係屬確定提撥制。保險費係按地方標準工資計提，交由當地政府有關部門統籌安排，退休員工之退休金由該政府部門統籌支付。

正國公司、今偉公司、互商公司、今晶公司、今基公司及新加坡華國無員工，故無退休辦法及制度。

(二) 確定福利計畫

本公司適用我國「勞動基準法」之退休金制度，係屬確定福利退休計畫。員工退休金之支付，係根據服務年資及核准退休日前 6 個月平均工資計算。本公司按員工每月薪資總額 2.01% 提撥員工退休基金，交由勞工退休準備金監督委員會以該委員會名義存入台灣銀行之專戶。勞動部勞動基金運用局透過自行運用及委託經營方式，將計畫資產投資於國內（外）權益證券與債務證券及銀行存款等標的，惟依勞工退休基金收支保管及運用辦法規定，勞工退休基金之運用，其每年決算分配之最低收益不得低於當地銀行 2 年定期存款利率計算之收益。本公司另自 95 年 1 月訂定委任經理人退休辦法，亦屬確定福利退休計畫，並提撥委任經理人退休基金，基金專戶存於兆豐國際商業銀行。

本公司之計畫資產及確定福利義務現值，係由合格精算師進行精算。精算評價於衡量日精算評價之主要假設如下：

	103年12月31日	102年12月31日
折現率	1.75%	1.75%
計畫資產之預期報酬率	2.00%	2.00%
薪資預期增加率	2.75%	2.75%

計畫資產之整體資產預期報酬率係根據歷史報酬趨勢以及精算師對於相關義務存續期間內，該資產所處市場之預測，並考量前述計畫資產之運用及最低收益之影響所作之估計。

有關確定福利計畫所認列之損益金額如下：

	103年度	102年度
當年度服務成本	\$ 589	\$ 576
利息成本	1,021	754
計畫資產預期報酬	(700)	(534)
前期服務成本	395	395
	<u>\$ 1,305</u>	<u>\$ 1,191</u>
依功能別彙總		
營業成本	\$ 1,060	\$ 1,033
推銷費用	30	10
管理費用	136	86
研究發展費用	79	62
	<u>\$ 1,305</u>	<u>\$ 1,191</u>

本公司於 103 及 102 年度分別認列精算損失 1,038 仟元及 2,396 仟元於其他綜合損益。截至 103 年及 102 年 12 月 31 日止，精算損失認列於其他綜合損益之累積金額分別為 6,850 仟元及 5,812 仟元。

本公司因確定福利計畫所產生之義務列入合併資產負債表之金額如下：

	103年12月31日	102年12月31日
已提撥確定福利義務之現值	\$ 62,400	\$ 58,363
計畫資產之公允價值	(38,516)	(31,849)
提撥短絀	23,884	26,514
未認列前期服務成本	(1,838)	(2,233)
應計退休金負債	<u>\$ 22,046</u>	<u>\$ 24,281</u>

確定福利義務現值之變動如下：

	103年度	102年度
年初確定福利義務	\$ 58,363	\$ 54,854
當年度服務成本	589	576
利息成本	1,021	754
精算損失	<u>2,427</u>	<u>2,179</u>
年底確定福利義務	<u>\$ 62,400</u>	<u>\$ 58,363</u>

計畫資產現值之變動如下：

	103年度	102年度
年初計畫資產公允價值	\$ 31,849	\$ 24,753
計畫資產預期報酬	700	534
精算損失	(14)	(217)
雇主提撥數	<u>5,981</u>	<u>6,779</u>
年底計畫資產公允價值	<u>\$ 38,516</u>	<u>\$ 31,849</u>

計畫資產實際報酬於 103 及 102 年度分別為 686 仟元及 317 仟元。

本公司選擇以轉換日（101 年 1 月 1 日）起各個會計期間推延決定之金額，揭露經驗調整之歷史資訊：

	103年12月31日	102年12月31日	101年12月31日	101年1月1日
確定福利義務現值	<u>\$ 62,400</u>	<u>\$ 58,363</u>	<u>\$ 54,854</u>	<u>\$ 51,366</u>
計畫資產公允價值	<u>\$ 38,516</u>	<u>\$ 31,849</u>	<u>\$ 24,753</u>	<u>\$ 18,834</u>
提撥短絀	<u>\$ 23,884</u>	<u>\$ 26,514</u>	<u>\$ 30,101</u>	<u>\$ 32,532</u>
計畫負債之經驗調整	<u>\$ 1,608</u>	<u>\$ 2,836</u>	<u>\$ 3,159</u>	<u>\$ -</u>
計畫資產之經驗調整	<u>\$ 14</u>	<u>\$ 217</u>	<u>\$ 257</u>	<u>\$ -</u>

本公司預期於 103 年及 102 年 12 月 31 日以後一年內對確定福利計畫提撥分別為 5,557 仟元及 6,370 仟元。

十七、權益

(一) 資本公積

	103年12月31日	102年12月31日
股票發行溢價	\$ 293,348	\$ 293,348
公司債轉換溢價	481,731	481,731
處分資產增益	42	42
轉換公司債應付利息補償金	9,569	9,569
員工認股權	<u>2,052</u>	<u>-</u>
	<u>\$ 786,742</u>	<u>\$ 784,690</u>

溢價之資本公積得用以彌補虧損，亦得於公司無虧損時，用以發放現金或撥充股本，惟撥充股本時每年以實收股本之一定比率為限；其餘資本公積不得作任何用途。

(二) 保留盈餘及股利政策

依本公司章程規定，年度決算如有盈餘時，除依法扣繳所得稅外，應先彌補歷年累積虧損次提撥 10% 為法定盈餘公積，其餘額再依證券交易法提列特別盈餘公積後，為可分配盈餘；可分配盈餘得就餘額部分，按下列比例分派之：

1. 提撥不低於（含）10% 作為員工紅利。
2. 提撥不高於（含）2.5% 作為董監事酬勞。
3. 股東紅利由董事會擬具分配議案，提請股東會決議。

本公司處於產業生命週期之成長期，為配合整體環境及產業成長特性，並達成公司永續經營、追求股東長期利益、穩定經營績效等目標，本公司股利政策將考量公司所處環境及成長階段，因應未來資金需求及長期財務規劃，並滿足股東對現金流入之需求，就可分配盈餘提撥不低於 40% 分派股東股利，其中現金股利不得低於股利總額之 10%。

103 年度因無獲利，故未估列應付員工紅利及董監酬勞；102 年度應付員工紅利估列金額為 7,957 仟元；應付董監酬勞估列金額為 1,675 仟元，係分別按稅後淨利（已扣除員工分紅及董監酬勞之金額）之 11.875% 及 2.5% 計算。年度終了後，本合併財務報告通過發布日前經董事會決議之發放金額有重大變動時，該變動調整原提列年度費用，本合併財務報告通過發布日後若金額仍有變動，則依會計估計變動處理，於次一年度調整入帳。如股東會決議採股票發放員工紅利，股票紅利股數按決議分紅之金額除以股票公允價值決定。就計算股票紅利股數而言，股票公允價值係指股東會決議日前一日之收盤價（考量除權除息之影響後）。

本公司依金管證發字第 1010012865 號函、金管證發字第 1010047490 號函及「採用國際財務報導準則（IFRSs）後，提列特別盈餘公積之適用疑義問答」規定提列及迴轉特別盈餘公積。嗣後其他股東權益減項餘額有迴轉時，得就迴轉部分分派盈餘。

法定盈餘公積應提撥至其餘額達公司實收股本總額時為止。法定盈餘公積得用以彌補虧損。公司無虧損時，法定盈餘公積超過實收股本總額 25% 之部分除得撥充股本外，尚得以現金分配。

分配未分配盈餘時，除屬非中華民國境內居住者之股東外，其餘股東可獲配按股利分配日之稅額扣抵比率計算之股東可扣抵稅額。

本公司分別於 103 及 102 年 6 月舉行股東常會，決議通過 102 及 101 年度盈餘分配案、員工分紅及董監酬勞如下：

	盈餘分配案		每股股利 (元)	
	102 年度	101 年度	102 年度	101 年度
法定盈餘公積	\$ 7,445	\$ 41,732		
現金股利	97,545	206,121	\$ 0.6	\$ 1.6
		102 年度		101 年度
現金紅利		\$ 7,957		\$ 37,559
員工紅利		1,675		9,390
董監酬勞				

101 年度之盈餘分配案、員工紅利及董監酬勞係按本公司依據修訂前證券發行人財務報告編製準則及中華民國一般公認會計原則所編製之 101 年度財務報表作為盈餘分配案之基礎。

股東常會決議配發之員工紅利及董監酬勞與各該年度合併財務報告認列之員工紅利及董監酬勞並無差異。

有關 103 年度之虧損撥補案尚待預計於 104 年 6 月 15 日召開之股東會決議。

有關本公司董事會通過擬議及股東會決議之員工紅利及董監酬勞資訊，請至台灣證券交易所「公開資訊觀測站」查詢。

(三) 特別盈餘公積

合併公司於首次採用 IFRSs 時，帳列累積換算調整數轉入保留盈餘之金額為 205,745 仟元，已予以提列相同數額之特別盈餘公積。

十八、員工福利及折舊

性 質 別	103 年度			102 年度		
	屬於營業 成本者	屬於營業 費用者	合 計	屬於營業 成本者	屬於營業 費用者	合 計
短期員工福利	\$ 1,153,513	\$ 100,784	\$ 1,254,297	\$ 1,291,834	\$ 170,350	\$ 1,462,184
退職後福利						
確定提撥計畫	51,175	7,897	59,072	22,375	40,790	63,165
確定福利計畫	1,060	245	1,305	1,033	158	1,191
股份基礎給付						
權益交割	-	2,052	2,052	-	-	-
其他員工福利	125,050	21,485	146,535	111,405	49,082	160,487
折舊費用	444,360	72,017	516,377	441,468	68,135	509,603

十九、所得稅

(一) 認列於損益之所得稅

所得稅費用（利益）之主要組成項目如下：

	103 年度	102 年度
當年度所得稅		
當年度產生者	\$ -	\$ 38,892
未分配盈餘加徵	-	11,547
以前年度之調整	10,880	7,003
遞延所得稅		
當年度產生者	(12,369)	391
認列於損益之所得稅費用（利益）	<u>(\$ 1,489)</u>	<u>\$ 57,833</u>

會計所得與所得稅費用（利益）之調節如下：

	103 年度	102 年度
稅前淨利（損）按法定稅率計		
算之所得稅費用（利益）	(\$ 23,492)	\$ 23,524
稅上不可減除之費損	19,671	7,475
免稅所得	(3)	(331)
未認列之暫時性差異	(314)	-
國外股利匯回	-	26,151
未分配盈餘加徵	-	11,547
當年度抵用之投資抵減	-	(4,273)
於其他轄區營運之子公司不		
同稅率之影響數	(8,231)	(13,263)
以前年度之當期所得稅費用		
於本年度之調整	10,880	7,003
認列於損益之所得稅費用（利益）	<u>(\$ 1,489)</u>	<u>\$ 57,833</u>

合併公司適用中華民國所得稅法之個體所適用之稅率為 17%；中國地區子公司所適用之稅率為 25%；其他轄區所產生之稅額係依各相關轄區適用之稅率計算。

由於 104 年度股東會盈餘分配情形尚具不確定性，故 103 年度未分配盈餘加徵 10% 所得稅之潛在所得稅果尚無法可靠決定。

(二) 當期所得稅資產與負債

	103年12月31日	102年12月31日
當期所得稅資產		
應收所得稅退稅款	\$ 7,991	\$ 3,782
當期所得稅負債		
應付所得稅	\$ -	\$ 34,256

(三) 遞延所得稅資產與負債之變動

103 年度	年初餘額	認列於損益	認列於其他 綜合損益	年底餘額
<u>遞延所得稅資產</u>				
暫時性差異				
確定福利退休計畫	\$ 5,016	(\$ 2,672)	\$ 1,404	\$ 3,748
未實現兌換損失	3,672	4,845	-	8,517
存貨跌價損失	733	(69)	-	664
未實現毛利	842	(66)	-	776
其他	1,118	3,507	-	4,625
	11,381	5,545	1,404	18,330
虧損扣抵	-	5,437	-	5,437
	\$ 11,381	\$ 10,982	\$ 1,404	\$ 23,767
<u>遞延所得稅負債</u>				
暫時性差異				
確定福利退休計畫	\$ 1,387	(\$ 1,387)	\$ -	\$ -
國外營運機構兌換差額	3,877	-	35,943	39,820
	\$ 5,264	(\$ 1,387)	\$ 35,943	\$ 39,820
<u>102 年度</u>				
<u>遞延所得稅資產</u>				
暫時性差異				
確定福利退休計畫	\$ 5,016	\$ -	\$ -	\$ 5,016
未實現兌換損失	3,108	564	-	3,672
存貨跌價損失	397	336	-	733
未實現毛利	2,101	(1,259)	-	842
其他	215	903	-	1,118
	\$ 10,837	\$ 544	\$ -	\$ 11,381

102 年度	年初餘額	認列於損益	認列於其他 綜合損益	年底餘額
<u>遞延所得稅負債</u>				
暫時性差異				
確定福利退休計畫	\$ 452	\$ 935	\$ -	\$ 1,387
國外營運機構兌換差額	-	-	3,877	3,877
	<u>\$ 452</u>	<u>\$ 935</u>	<u>\$ 3,877</u>	<u>\$ 5,264</u>

(四) 未使用之虧損扣抵相關資訊

截至 103 年 12 月 31 日止，虧損扣抵相關資訊如下：

尚未扣抵餘額	最後扣抵年度
<u>\$ 31,981</u>	113

(五) 與投資相關且未認列遞延所得稅負債之暫時性差異彙總金額

截至 103 年及 102 年 12 月 31 日止，與投資子公司有關且未認列為遞延所得稅負債之應課稅暫時性差異分別為 361,718 仟元及 333,951 仟元。

(六) 兩稅合一相關資訊

本公司無 86 年度以前之未分配盈餘。

	103年12月31日	102年12月31日
股東可扣抵稅額帳戶餘額	<u>\$ 209,271</u>	<u>\$ 187,608</u>

本公司 103 及 102 年度盈餘分配適用之稅額扣抵比率分別為 24.21% (預計) 及 19.82% (實際)。

(七) 所得稅核定情形

本公司截至 101 年度之營利事業所得稅申報案件，業經稅捐稽徵機關核定。

二十、每股盈餘 (虧損)

	歸屬本公司 業主之 淨利 (損)	股數 (仟股)	每股盈餘 (虧損)(元)
<u>103 年度</u>			
基本每股盈餘			
歸屬本公司業主之淨損	<u>(\$ 139,057)</u>	<u>162,576</u>	<u>(\$0.86)</u>

	歸屬本公司 業主之 淨利(損)	股數(仟股)	每股盈餘 (虧損)(元)
<u>102 年度</u>			
基本每股盈餘			
歸屬本公司業主之淨利	\$ 74,451	162,576	<u>\$0.46</u>
具稀釋作用潛在普通股 之影響			
員工分紅	-	<u>802</u>	
稀釋每股盈餘			
屬於本公司業主之淨利			
加潛在普通股之影響	<u>\$ 74,451</u>	<u>163,378</u>	<u>\$0.46</u>

若合併公司得選擇以股票或現金發放員工分紅，則計算稀釋每股盈餘時，假設員工分紅將採發放股票方式，並於該潛在普通股具有稀釋作用時計入加權平均流通在外股數，以計算稀釋每股盈餘。於次年度股東會決議員工分紅發放股數前計算稀釋每股盈餘時，亦繼續考量該等潛在普通股之稀釋作用。

由於本公司之認股權執行價格高於 103 年度股份之平均市價，故未納入稀釋每股盈餘之計算。

二一、股份基礎給付協議

本公司於 103 年 5 月發行員工認股權 990,000 單位，每一單位可認購普通股 1 股，給與對象為本公司符合特定條件之員工。認股權之存續期間為 6 年，憑證持有人於發行屆滿 2 年之日起，可行使被給與之一定比例之認股權。認股權發行後，遇有本公司普通股股份發生變動時，認股權行使價格依規定公式予以調整。

截至 103 年 12 月 31 日已發行之員工認股權相關資訊如下：

員 工 認 股 權 單 位	加 權 平 均 執行價格(元)
年初流通在外	\$ -
本年度給與	<u>24.7</u>
年底流通在外	<u>24.7</u>
年底可執行	-
本年度給與之認股權加權平均公允價值(元)	<u>\$ 7.78</u>

本公司於 103 年度給與之員工認股權使用 Black-Scholes 評價模式，評價模式所採用之輸入值如下：

給與日股價（元／股）	\$ 24.7
行使價格（元／股）	\$ 24.7
預期波動率	38.73%
預期存續期間	4 年
預期股利率	0.00%
無風險利率	0.95%

預期波動率係參考預期存續期間，採約當期間之歷史日報酬率年化標準差為基礎估計預期價格波動率。

本公司 103 年度認列之酬勞成本為 2,052 仟元。

二二、營業租賃協議

本公司向經濟部加工出口區管理處中港分處承租土地，租賃期間為 10 年。不可取消營業租賃之未來最低租賃給付總額如下：

	103年12月31日	102年12月31日
不超過 1 年	\$ 1,912	\$ 1,912
1-5 年	9,557	9,557
超過 5 年	5,735	7,647
	<u>\$ 17,204</u>	<u>\$ 19,116</u>

二三、資本風險管理

合併公司進行資本管理以確保集團內各企業能夠於繼續經營之前提下，藉由將債務及權益餘額最適化，以使股東報酬極大化。合併公司之整體策略於本報導期間並無變化。

合併公司資本結構係由合併公司之淨債務及歸屬於本公司業主之權益（即股本、資本公積、保留盈餘及其他權益項目）組成。

合併公司無其他外部資本規定。

二四、金融工具

(一) 公允價值之資訊

1. 短期金融商品以其在資產負債表上之帳面價值估計其公允價值，因此類商品到期日甚近，其帳面價值應屬估計公允價值之合理基礎。此方法應用於現金及約當現金、無活絡市場之債券投資一流動、應收款項、其他應收款、存出保證金、短期銀行借款、應付款項及其他應付款。

2. 備供出售金融資產均具有活絡市場公開報價，故以此市場價格為公平價值。
3. 其他流動資產及以成本衡量之金融資產係投資海外基金公司發行之基金及未上市櫃公司股票，其無活絡市場公開報價且實務上須以超過合理成本之金額方能取得可驗證公平價值，因此不列示其公平價值。
4. 長期銀行借款以其預期現金流量之折現值估計公允價值。折現率則以本公司所能獲得類似條件之長期借款利率為準。

(二) 金融工具之種類

	<u>103年12月31日</u>	<u>102年12月31日</u>
<u>金融資產</u>		
放款及應收款	\$ 1,606,970	\$ 1,867,964
備供出售金融資產－流動	25,923	29,381
無活絡市場之債券投資－流動	821,119	455,863
以成本衡量之金融資產－非流動	-	18,000
<u>金融負債</u>		
以攤銷後成本衡量	1,793,003	1,725,900

放款及應收款餘額係包括現金及約當現金、應收票據、應收帳款、其他應收款及存出保證金等以攤銷後成本衡量之放款及應收款。

以攤銷後成本衡量餘額係包含短期銀行借款、應付票據、應付帳款、其他應付款及長期銀行借款（含一年內到期）等以攤銷後成本衡量之金融負債。

(三) 財務風險管理目的與政策

合併公司主要金融工具包括權益投資、應收帳款、應付帳款及借款。合併公司之財務管理部門係為各業務單位提供服務，統籌協調於國內與國際金融市場操作，藉由依照風險程度與廣度分析暴險之內部風險報告監督及管理合併公司營運有關之財務風險。該等風險包括市場風險（包含匯率風險及利率風險）、信用風險及流動性風險。

1. 市場風險

合併公司之營運活動使合併公司承擔之主要財務風險為外幣匯率變動風險以及利率變動風險。

合併公司有關金融工具市場風險之暴險及其對該等暴險之管理與衡量方式並無改變。

(1) 匯率風險

本公司及數個子公司從事外幣計價之銷貨與進貨交易，因而使合併公司產生匯率變動暴險。合併公司之銷售額中約有 65%-70% 非以發生交易集團個體之功能性貨幣計價，而成本金額中約有 65%-70% 非以發生交易集團個體之功能性貨幣計價。

合併公司於資產負債表日非功能性貨幣計價之貨幣性資產與貨幣性負債帳面金額請參閱附註二八。

合併公司主要受美金、人民幣及日圓匯率波動之影響。

合併公司敏感度分析僅包括流通在外之外幣貨幣性項目，並將其年底之換算以匯率變動 1% 時，將使稅前淨利（損）變動之金額。1% 係為合併公司內部向主要管理階層報告匯率風險時所使用之敏感比率，亦代表管理階層對外幣匯率之合理可能變動範圍之評估。

貨幣種類	匯率變動對損益之影響	
	103 年度	102 年度
美金	\$ 14,453	\$ 3,334
人民幣	2,134	2,430
日圓	992	997

(2) 利率風險

合併公司利率風險主要來自固定及浮動利率之借款，因而產生利率暴險。

合併公司於資產負債表日受利率暴險之金融資產及金融負債帳面金額如下：

	<u>103年12月31日</u>	<u>102年12月31日</u>
具公允價值利率風險		
長期銀行借款	\$ 420,180	\$ 442,170
具現金流量利率風險		
短期銀行借款	859,830	616,859

有關利率風險之敏感度分析，當利率上升 0.25%，合併公司於 103 及 102 年度之稅前淨利(損)將分別變動 2,150 仟元及 1,542 仟元。

2. 信用風險

信用風險係指交易對方拖欠合約義務而造成集團財務損失之風險。截至資產負債表日止，合併公司可能因交易對方未履行義務造成財務損失之最大信用風險暴險主要係來自於合併資產負債表所認列之金融資產帳面金額。

合併公司採行之政策係僅與信譽卓著之對象進行交易。

為減輕信用風險，合併公司針對授信額度之決定、授信核准及其他監控程序以確保逾期應收款項之回收已採取適當行動。此外，合併公司會定期複核應收款項之可回收金額以確保無法回收之應收款項已提列適當減損損失。據此，本公司認為合併公司之信用風險已顯著減少。

合併公司之信用風險主要係集中於合併公司最大客戶，截至 103 年及 102 年 12 月 31 日止，應收帳款總額來自最大客戶之比率分別為 35% 及 32%。

3. 流動性風險

合併公司係透過管理及維持足夠部位之現金以支應集團營運並減輕現金流量波動之影響。合併公司監督銀行融資額度使用狀況並確保借款合同條款之遵循。

合併公司已約定還款期間之非衍生金融負債預定到期如

下：

非衍生金融負債	短於1年	1至3年	3年以上
<u>103年12月31日</u>			
無附息負債	\$ 512,992	\$ -	\$ -
浮動利率工具	859,830	-	-
固定利率工具	170,530	242,000	7,650
	<u>\$ 1,543,352</u>	<u>\$ 242,000</u>	<u>\$ 7,650</u>
<u>102年12月31日</u>			
無附息負債	\$ 676,871	\$ -	\$ -
浮動利率工具	616,859	-	-
固定利率工具	152,040	208,130	82,000
	<u>\$ 1,445,770</u>	<u>\$ 208,130</u>	<u>\$ 82,000</u>

二五、關係人交易

本公司及子公司（係本公司之關係人）間之交易、帳戶餘額、收益及費損於合併時全數予以銷除，故未揭露於本附註。除已於其他附註揭露外，合併公司與其他關係人間之交易如下：

(一) 營業收入

關係人類別	103年度	102年度
其他關係人	<u>\$ 106,878</u>	<u>\$ 75,989</u>

合併公司對關係人銷貨價格及收款期間與一般客戶無顯著不同。

(二) 進貨

關係人類別	103年度	102年度
其他關係人	<u>\$ 133,583</u>	<u>\$ 288,937</u>

合併公司對關係人進貨價格及付款期間與一般廠商無顯著不同。

(三) 製造費用－加工費

關係人類別	103年度	102年度
其他關係人	<u>\$ 48,260</u>	<u>\$ 33,197</u>

(四) 應收帳款

關 係 人 類 別	103年12月31日	102年12月31日
其他關係人	<u>\$ 322</u>	<u>\$ 10,355</u>

流動在外之應收帳款未收取保證。103及102年度應收帳款並未提列呆帳費用。

(五) 應付帳款

關 係 人 類 別	103年12月31日	102年12月31日
其他關係人	<u>\$ 11,924</u>	<u>\$ 15,891</u>

流通在外之應付帳款餘額係未提供擔保。

(六) 其 他

本公司董事長替子公司背書保證如下：

被 保 證 人	保 證 事 項	103年12月31日	102年12月31日
子 公 司	銀行融資額度	美金 1,000	美金 4,000

(七) 主要管理階層薪酬

	103年度	102年度
短期員工福利	<u>\$ 18,432</u>	<u>\$ 23,938</u>

董事及其他主要管理階層之薪酬係由薪酬委員會依照個人績效及市場趨勢決定。

二六、質抵押之資產

下列資產業提供作為銀行借款之擔保品：

	103年12月31日	102年12月31日
不動產、廠房及設備	\$ 584,277	\$ 591,010
長期預付租賃款	30,497	30,462
其他流動資產	867	820
	<u>\$ 615,641</u>	<u>\$ 622,292</u>

二七、重大或有負債及未認列之合約承諾

合併公司未認列之合約承諾如下：

	103年12月31日	102年12月31日
購置不動產、廠房及設備	<u>\$ 21,488</u>	<u>\$ 40,206</u>

二八、外幣金融資產及負債之匯率資訊

合併公司具重大影響之外幣金融資產及負債資訊如下：

金 融 資 產	103 年 12 月 31 日			102 年 12 月 31 日		
	外 幣	匯 率	新 台 幣	外 幣	匯 率	新 台 幣
<u>貨幣性項目</u>						
美 金 (美 金：新台幣)	\$ 40,521	31.65	\$1,282,478	\$ 31,939	29.805	\$ 951,928
美 金 (美 金：人民幣)	46,118	6.1190	1,459,635	42,979	6.0969	1,280,989
美 金 (美 金：港 幣)	11,207	7.7574	354,704	11,261	7.7557	335,634
日 圓 (日 圓：新台幣)	184,247	0.2646	48,752	243,720	0.2839	69,192
日 圓 (日 圓：美 金)	627,040	0.0084	166,705	522,271	0.0095	148,273
人民幣 (人民幣：新台幣)	41,902	5.0919	213,363	49,393	4.919	242,962
<u>金 融 負 債</u>						
<u>貨幣性項目</u>						
美 金 (美 金：新台幣)	64,649	31.65	2,046,155	64,849	29.805	1,932,838
美 金 (美 金：人民幣)	36,358	6.1190	1,150,731	31,205	6.0969	930,065
美 金 (美 金：港 幣)	42,503	7.7574	1,345,228	1,311	7.7557	39,074
日 圓 (日 圓：新台幣)	349,643	0.2646	92,516	236,006	0.2839	67,002
日 圓 (日 圓：美 金)	767,656	0.0084	204,089	812,795	0.0095	230,753
日 圓 (日 圓：港 幣)	68,250	0.0649	18,072	68,250	0.0739	19,376

二九、附註揭露事項

(一) 重大交易事項及(二)轉投資事業相關資訊

1. 資金貸與他人：無。
2. 為他人背書保證：附表一。
3. 年底持有有價證券情形（不包含投資子公司及關聯企業部分）：
附表二。
4. 累積買進或賣出同一有價證券之金額達新臺幣 3 億元或實收資本額 20% 以上：無。
5. 取得不動產之金額達新臺幣 3 億元或實收資本額 20% 以上：無。
6. 處分不動產之金額達新臺幣 3 億元或實收資本額 20% 以上：無。
7. 與關係人進、銷貨之金額達新臺幣 1 億元或實收資本額 20% 以上：附表三。
8. 應收關係人款項達新臺幣 1 億元或實收資本額 20% 以上：附表四。
9. 從事衍生工具交易：本公司 103 年度與銀行簽訂結構式定存合約，包括一項非與主契約緊密關聯之嵌入式衍生工具，於原始認列時將前述合約整體指定為透過損益按公允價值衡量之金融資產；截至 103 年 12 月 31 日業已解約並認列利息收入 129 仟元。

10. 其他：母子公司間及各子公司間之業務關係及重要交易往來情形及金額：附表五。

11. 被投資公司資訊：附表六。

(三) 大陸投資資訊

1. 大陸被投資公司名稱、主要營業項目、實收資本額、投資方式、資金匯出入情形、持股比例、本年度損益及認列之投資損益、年底投資帳面金額、已匯回投資損益及赴大陸地區投資限額：附表七。

2. 與大陸被投資公司直接或間接經由第三地區所發生下列之重大交易事項，及其價格、付款條件、未實現損益：

(1) 進貨金額及百分比與相關應付款項之年底餘額及百分比：附表八。

(2) 銷貨金額及百分比與相關應收款項之年底餘額及百分比：附表八。

(3) 財產交易金額及其所產生之損益數額：無。

(4) 票據背書保證或提供擔保品之年底餘額及其目的：附表一。

(5) 資金融通之最高餘額、年底餘額、利率區間及當年度利息總額：無。

(6) 其他對當年度損益或財務狀況有重大影響之交易事項，如勞務之提供或收受等：無。

三十、部門資訊

提供給主要營運決策者用以分配資源及評量部門績效之資訊，著重於每一交付或提供之產品或勞務之種類。合併公司所營事業係集中於相機濾光鏡、相機透鏡之製造、加工及銷售。應報導部門如下：

1. 亞洲營運部門－國內以外地區之製造及銷售。
2. 國內營運部門－對國內地區之製造及銷售。

(一) 部門收入及營運結果

合併公司之收入與營運結果依應報導部門分析如下：

	部 門 收 入		部 門 損 益	
	103 年度	102 年度	103 年度	102 年度
亞 洲	\$ 1,899,751	\$ 1,926,981	\$ 77,382	\$ 214,056
國 內	2,346,949	3,472,775	65,011	238,058
其 他	22,756	20,310	12,648	6,086
繼續營業單位總額	<u>\$ 4,269,456</u>	<u>\$ 5,420,066</u>	155,041	458,200
利息收入			17,968	10,532
股利收入			681	1,949
公司一般收入及利益			34,035	64,171
處分投資利益			16	-
外幣兌換損失			(31,265)	(8,674)
利息費用			(23,615)	(17,950)
公司一般費用及損失			(2,476)	(3,470)
總部管理成本與董監酬勞			(271,530)	(357,476)
處分不動產、廠房及 設備損失			(930)	(8,907)
減損損失			(18,000)	-
繼續營業單位稅前 淨利(損)			<u>(\$ 140,075)</u>	<u>\$ 138,375</u>

以上報導之部門收入均係與外部客戶交易所產生。103 及 102 年度並無任何部門間銷售。

部門利益係指各個部門所賺取之利潤，不包含應分攤之利息收入、其他收入、處分投資損益、外幣兌換淨損益、什項支出、處分不動產、廠房及設備損益、減損損失、總部管理成本與董事酬勞、利息費用以及所得稅費用。此衡量金額係提供予主要營運決策者，用以分配資源予部門及評量其績效。

(二) 部門資產及負債

本公司及子公司並未提供應報導部門資產資訊予營運決策者使用，故資產之衡量為零。

(三) 主要產品及勞務收入

本公司及子公司所營事業主要經營業務為各種相機濾光鏡、相機透鏡及特殊相機製作設計買賣等內外銷業務，均屬單一類別產品。

(四)主要客戶資訊

客 戶 名 稱	103 年度		102 年度	
	金 額	%	金 額	%
A 公司	\$ 1,258,689	29	\$ 2,128,071	39
B 公司	963,263	23	983,370	18
C 公司	528,940	12	691,603	13

今國光學工業股份有限公司及子公司
為他人背書保證

民國 103 年 1 月 1 日至 12 月 31 日

附表一

單位：新台幣及外幣仟元

編號	背書保證者 公司名稱	被背書保證		對象	對背書保證之 金額	業證額 (註)	本年度最高背書 保證餘額	年底背書保證 餘額	實支金額	實際以財產擔保之 背書保證金額	累計保證佔淨 值之比率	背書金額 最近報表	背書最高額 (註)	保證額 ()	屬對背 屬子書保	公司保 公司證	屬母背 屬子書保	子公司保 公司證	屬大背 屬陸地保	對區 證	
		公司名	稱關																		
0	本公司	佛山華國公司	孫公司	孫公司	\$ 820,048	\$ 820,048	\$ 474,750 (美金 15,000)	\$ 474,750 (美金 15,000)	\$ 253,200 (美金 8,000)	\$ -	12%	\$ 2,050,119	2,050,119	Y	Y	-	-	-	Y	Y	
		今晶公司	子公司	子公司	820,048	820,048	221,550 (美金 7,000)	221,550 (美金 7,000)	151,880 (美金 2,346、 日圓 293,340)	-	5%	2,050,119	2,050,119	Y	-	-	-	-	-	-	
		正國公司	子公司	子公司	820,048	820,048	31,650 (美金 1,000)	31,650 (美金 1,000)	17,768 (日圓 67,150)	-	1%	2,050,119	2,050,119	Y	-	-	-	-	-	-	
		今華公司	孫公司	孫公司	820,048	820,048	94,950 (美金 3,000)	94,950 (美金 3,000)	94,950 (美金 3,000)	-	2%	2,050,119	2,050,119	Y	Y	-	-	-	-	Y	Y

註：對個別對象背書保證限額為淨值 20%，最高限額為淨值 50%。

今國光學工業股份有限公司及子公司

年底持有有價證券情形

民國 103 年 12 月 31 日

附表二

單位：新台幣千元／仟股、仟單位

持有之公司	有價證券名稱	與發行	有價證券之關係	帳列	科目	日	年	股數/單位數	帳面金額	持股 %	公允價值 (註)	底
本公司	基金受益憑證 Event-driven Fund	無		其他流動資產				-	\$ -	-	\$ -	-
	上市公司股票 兆豐金融控股股份有限公司	無		備供出售金融資產－流動				16	397	-		397
	上櫃公司股票 聯一光學工業股份有限公司	本公司為該公司法人董事		備供出售金融資產－流動				1,326	25,526	3		25,526
	股票 弘新公司	無		以成本衡量之金融資產－非流動				2,000	-	10		-

註：有公開市價者係資產負債表日之市價；無公開市價者則以被投資公司資產負債表日之股權淨值乘以持股比例計算。

今國光學工業股份有限公司及子公司
與關係人進、銷貨之金額達新台幣 1 億元或實收資本額 20% 以上
民國 103 年 1 月 1 日至 12 月 31 日

附表三

單位：新台幣仟元

進(銷)貨之公司	交易之對象(註)	關係	交易		情形		交易條件與一般交易及		應收(付)票據、帳款	佔總應收(付)票據、帳款之比率(%)
			進(銷)貨	金額	佔總進(銷)貨之比率(%)	授信期間	單	價		
本公司	互商公司 佛山華國公司 今晶公司	採權益法評價之被投資公司 採權益法評價之被投資公司 採權益法評價之被投資公司	銷貨收入 進 進	(\$ 1,136,027) 1,033,212 176,451	(49) 64 11	90 天 180 天 90 天	— — —	— — —	\$ 289,051 (1,046,911) —	62 (58) —
互商公司	本公司	母公司	進	1,136,027	100	90 天	—	—	(289,051)	100
今華公司	今晶公司	最終母公司為今晶公司 母公司	銷貨收入	(159,927)	(99)	120 天	—	—	31,471	84
今晶公司	本公司 今華公司	最終母公司 母公司為今華公司 最終母公司	銷貨收入 進	(176,451) 159,927	(100) 100	90 天 120 天	— —	— —	— (31,471)	— (81)
佛山華國公司	本公司	最終母公司	銷貨收入	(1,033,212)	(34)	180 天	—	—	1,046,911	76

註：業已沖銷，相關沖銷交易參閱合併財務報告附表五。

今國光學工業股份有限公司及子公司
 應收關係人款項達新台幣 1 億元或實收資本額 20% 以上

民國 103 年 12 月 31 日

附表四

單位：新台幣仟元

帳列應收款項之公司 (註四)	交易對象	關係	應收關係人款項餘額 (註一)	週轉率(次)	逾期應收		關係人款項		應收 款收	收 項回	係 期金	人 後額	提 呆	列 帳	備 金	抵 額
					金	額	處	方								
本公司	互商公司	採權益法評價之被投資公司	\$ 289,051	6	\$	-	-	-	\$ 176,200	\$	-	-	-	-	-	-
今偉公司	本公司	母公司	629,258	-	-	-	-	-	-	-	-	-	-	-	-	-
佛山華國公司	華國公司	母公司為華國公司最終母公司	313,270	-	-	-	-	-	-	-	-	-	-	-	-	-
互商公司	本公司	最終母公司	1,046,911	1	-	-	-	-	-	-	-	-	-	-	-	-
今晶公司	今偉公司	同一母公司	442,137	(註二)	-	-	-	-	-	-	-	-	-	-	-	-
	今華公司	採權益法評價之被投資公司	125,644	(註三)	-	-	-	視營運狀況償還	-	-	-	-	-	-	-	-

註一：含應收帳款及其他應收款。

註二：係代關係人墊付款項，不適用週轉率分析。

註三：係代採購原料及固定資產之代墊款，不適用週轉率分析。

註四：業已沖銷，相關沖銷交易參閱合併財務報告附表五。

今國光學工業股份有限公司及子公司
 母子公司間及各子公司間之業務關係及重要交易往來情形及金額

民國 103 年 1 月 1 日至 12 月 31 日

附表五

單位：新台幣千元

編號	交易人名稱	交易往來對象	與交易人之關係(註)	交易		往來		情形	
				科目	金額	交易	條件	佔合併總資產之比率(%)	營業收
0	本公司	正國公司	1	銷貨收入	\$ 8,830	90天	-	-	-
				其他應收款	15	-	-	-	-
				預收貨款	323,668	-	-	-	5
	今偉公司		1	勞務收入	38	90天	-	-	-
				銷貨收入	(4)	90天	-	-	-
				進貨	(25)	90天	-	-	-
				應付帳款	629,258	90天	10	-	-
				其他應收款	1,818	-	-	-	-
				製造費用—加工費	90,411	-	-	-	2
	五商公司		1	銷貨收入	1,136,027	90天	27	-	-
				應收帳款	289,051	90天	5	-	-
	今晶公司		1	銷貨收入	105	90天	-	-	-
				勞務收入	(3)	90天	-	-	-
				進貨	176,451	90天	4	-	-
				預付貨款	3,377	-	-	-	-
				其他應收款	10,051	-	-	-	-
	今華公司		1	進貨	175	90天	-	-	-
	佛山華園公司		1	銷貨收入	710	180天	-	-	-
				進貨	1,033,212	180天	-	-	24
				應付帳款	1,046,911	180天	17	-	-
				其他應收款	23,948	-	-	-	-
				勞務收入	5,373	90天	-	-	-
1	正國公司		2	其他應收款	2,922	-	-	-	-
2	今偉公司		2	其他應付款	442,137	-	-	-	7
	佛山華園公司		2	勞務收入	43	120天	-	-	-
				應收帳款	313,270	120天	-	-	5
				預付貨款	360,525	-	-	-	6
				其他應收款	2,922	-	-	-	-
3	五商公司	新加坡華園公司	2	銷貨收入	25,844	120天	-	-	-
				應收帳款	20,869	120天	-	-	-

(接次頁)

(承前頁)

編號	交易人名稱	交易往來對象	與交易人之關係(註)	交易		往來		情形	
				科目	金額	易往	來往	條件	佔或總資產之比率(%)
4	今晶公司	今華公司	2		\$	10		120天	-
						159,927		120天	4
						125,644		-	2
						31,471		120天	1
5	佛山華國公司	今華公司	2			130		120天	-
						91		120天	-

註：1. 母公司對子公司。

2. 子公司對子公司。

今國光學工業股份有限公司及子公司
被投資公司資訊、所在地區...等相關資訊

民國 103 年 1 月 1 日至 12 月 31 日

附表六

單位：新台幣仟元/仟股

投資公司名稱 (註一)	被投資公司名稱	所在地區	主要營業項目	原日	原始投資金額	年底股數	底比率	持帳面金額	有被投資公司本年度(損)益	本公司本年度認列之(損)益	備註
本公司	正國公司	香港	光學鏡片之進出口貿易	\$1,798,300	\$1,798,300	401,018	100	\$2,301,426	(54,993)	(54,993)	子公司
	今偉公司	薩摩亞	光學鏡片之進出口貿易	3,469	3,469	100	100	851,620	(954)	(954)	子公司
	五商公司	薩摩亞	光學鏡片之進出口貿易	3,469	3,469	100	100	431,159	(15,659)	(15,659)	子公司
	今晶公司	薩摩亞	光學鏡頭之進出口貿易	196,405	196,405	5,992	40	103,880	(1,819)	(727)	子公司
	今基公司	台灣省	投資	70,000	70,000	7,000	100	40,318	(323)	(323)	子公司
	新加坡華國公司	新加坡	光學鏡片之進出口貿易	7,372	7,372	240	80	23,774	6,446	5,157	子公司
今基公司	今晶公司	薩摩亞	光學鏡頭之進出口貿易	68,408	68,408	2,258	15	39,134	(1,819)	(274)	孫公司

註一：相關金額業已沖銷。

註二：大陸被投資公司相關資訊參閱附表七。

今國光學工業股份有限公司及子公司
大陸投資資訊

民國 103 年 1 月 1 日至 12 月 31 日

附表七

單位：新台幣及美金仟元

大陸被投資公司名稱	主要營業項目	實收資本額	投資方式	本年初自台灣匯出投資金額	本年年初自台灣匯出投資金額	本年度匯出或收回金額	本年年末自台灣匯出投資金額	被投資公司本年年末(損)益	本公司直接或間接持股比例	本年度認列投資(損)益(註一)	年底帳面價值	截至本年底已匯回投資收益
佛山華國公司(註二)	光學鏡片之製造買賣	\$ 1,616,541 (美金 48,404)	係透過第三地區投資設立公司再投資大陸公司	\$ 1,419,469 (美金 42,765)	\$ 1,419,469 (美金 42,765)	\$ -	\$ 1,419,469 (美金 42,765)	(\$ 94,006)	100%	(\$ 94,006)	\$ 1,955,497	\$ 405,751 (美金 13,232)
今華公司(註三及四)	光學鏡頭之製造買賣	484,677 (美金 15,000)	係透過第三地區投資設立公司再投資大陸公司	264,813 (美金 8,250)	264,813 (美金 8,250)	-	264,813 (美金 8,250)	(10,747)	55%	(5,911)	183,374	-

本年底大陸地區投資	經濟部投資審議會核准投資金額	依經濟部投資審議會規定赴大陸地區投資限額
\$ 1,684,282	\$ 1,810,274 (美金 55,272)	無限額(註五)

註一：係按被投資公司經台灣母公司簽證會計師查核之財務報表乘以持股比例計算。

註二：係本公司直接透過正國公司轉投資。

註三：係本公司直接及間接透過今晶公司及今基公司轉投資。

註四：係包括公司直接或間接透過今晶公司轉投資金額之合計數。

註五：依投資審議會發佈「在大陸地區從事投資或技術合作審查原則」規定，本公司係經經濟部工業局核發符合營運總部營運範圍證明函之企業，故無投資限額之規定。

註六：相關金額業已沖銷。

今國光學工業股份有限公司及子公司
與大陸被投資公司直接或間接經由第三地區所發生下列之
重大交易事項，及其價格、付款條件、未實現損益及其他相關資訊

民國 103 年 1 月 1 日至 12 月 31 日

附表八

單位：新台幣仟元

大陸被投資公司名稱 (註二)	交易類	型	進	(銷)	貨	交	易		條	易	之	比	件	應	收	(付)	票	據	、	帳	款	未	實	現	利	益
							格	收、付款條件																		
佛山華國公司	銷貨收入		(\$ 710)			議	價	180 天	與其他一般客戶或廠商無顯著不同						\$	-	-	-	-	-		\$	-	-	-	-
	勞務收入(代採購原料等)		(5,373)			議	價	180 天	無一般客戶可供比較						-	-	-	-	-	-		-	517	-	-	
	進貨		1,033,212			議	價	180 天	與其他一般客戶或廠商無顯著不同						(1,046,911)	((58)								
今華公司	銷貨收入(註一)		(105)			議	價	120 天	與其他一般客戶或廠商無顯著不同						-	-	-	-	-	-		-	-	-	-	
	勞務收入(代採購原料等)		3			議	價	120 天	與其他一般客戶或廠商無顯著不同						-	-	-	-	-	-		-	-	-	-	
	進貨(註一)		176,451			議	價	120 天	與其他一般客戶或廠商無顯著不同						-	-	-	-	-	-		-	-	-	-	
	進貨		175			議	價	120 天	與其他一般客戶或廠商無顯著不同						-	-	-	-	-	-		-	-	-	-	

註一：本公司對今華公司之交易部份係透過今品公司。

註二：業已沖銷，相關沖銷交易參閱合併財務報告附表五。

七、公司及其關係企業最近年度及截止年報刊印日止，如有發生財務週轉困難情事，應列明其對公司財務狀況之影響：無。

柒、財務狀況及經營結果之檢討分析與風險管理

一、財務狀況及經營結果之檢討與分析：

(一)財務狀況比較分析表

單位：新台幣仟元

項 目	年 度	一 ○ 三 年 度	一 ○ 二 年 度	差 異	
				金 額	%
流動資產		3,261,595	3,123,758	137,837	4.41
長期股權投資		0	0	0	0
固定資產		2,840,757	2,995,316	-154,559	-5.16
其他資產		141,407	193,313	-51,906	-26.85
資產總額		6,243,759	6,312,387	-68,628	-1.09
流動負債		1,709,049	1,713,043	-3,994	0.23
長期付息負債		249,650	290,130	-40,480	-13.95
其他負債		61,866	29,545	32,320	109.39
負債總額		2,020,565	2,032,718	-12,153	-0.60
股 本		1,625,757	1,625,757	0	0
資本公積		786,742	784,690	0	0
保留盈餘		1,509,505	1,747,145	-237,640	-13.60
其他權益		301,190	122,077	179,113	146.72
股東權益總額		4,223,194	4,279,669	-56,475	-1.32

說 明：

(一)其他資產減少：主要係上期預付設備款已轉入固定資產，致本期減少所致。

(二)其他負債增加：主要係本期遞延所得稅負債增加所致。

二、經營結果比較分析表：

最近二年度增減比例變動分析說明

單位：新台幣仟元；%

項 目	一〇三年度	一〇二年度	增加(減少)金額	變動比例(%)
營業收入淨額	4,269,456	5,420,066	-1,150,610	-21.23
營業成本	4,009,868	4,848,758	-838,890	-17.30
營業毛利	259,588	571,308	-311,720	-54.56
聯屬公司間未實現利益	0	0	0	0
聯屬公司間已實現利益	0	0	0	0
已實現營業毛利	259,588	571,308	-311,720	-54.56
營業費用	376,077	470,584	-94,507	-20.08
營業淨利(損)	(116,489)	100,724	-217,213	-215.65
營業外收入及利益	52,700	76,652	-23,952	-31.25
營業外費用及損失	76,286	39,001	37,285	95.60
稅前淨利(損)	(140,075)	138,375	-278,450	-201.23
所得稅利益(費用)	1,489	(57,833)	-59,322	-102.57
稅後淨利(損)	(138,586)	80,542	-219,128	-272.07

1. 營業收入：主要係因銷售產品調整，新產品推廣初期，致營業收入下降
 2. 營業毛利：因產品結構調整，本公司開發新產品，初期受良率影響，致毛利下降。
 3. 營業淨損：因產品結構調整，初期受良率影響，致本期營業虧損

三、現金流量檢討與分析

(一)最近二年度流動性分析：

單位：%

項 目	一〇三年度	一〇二年度	增(減)比例
現金流量比率(%)	14.88	42.38	-64.89
現金流量允當比率(%)	94.83	107.44	-11.74
現金再投資比率(%)	2.03	6.21	-67.31

增減比例變動分析說明：
 現金流量比率及現金再投資比率減少：
 主要係因本期獲利減少致營業活動之現金流入減少。

(二)流動性不足之改善計畫：無此情形。

(三)未來一年現金流動性分析：本公司無需對未來一年提供財務預測，包括現金流量預測。

四、最近年度重大資本支出對財務業務之影響：無此事項

五、最近年度轉投資政策、其獲利或虧損之主要原因、改善計劃及未來一年投資計劃：

項目	說明	金額	政策	獲利或虧損之主要原因	改善計畫	未來其他投資計畫
今華(蘇州)		虧損 NTD10,747 仟	國際 分工	數位相機受手機影響，產量衰退	持續強化接单能力及成本控制	視集團營運規劃及轉投資事業營運狀況而定
華國(佛山)		虧損 NTD94,006 仟	國際 分工	數位相機受手機影響，產量衰退	成本管控及調整產品結構	

註：係透過本公司第三地區子公司間接投資。

本公司轉投資政策主要係基於國際分工原則，將低附加價值產品外移至海外具有成本優勢之地區，使本公司得以較低成本擴展營運規模；國內廠則可集中資源於高階產品之生產及新產品、新技術之創新，以提高產品技術層次及附加價值。藉由此成功的國際分工策略，本公司長期以來均能維持獲利，惟 103 年數位相機市場仍深受手機影響，出現小幅虧損，本公司持續加速調整產品結構，並採國際分工策略維持成本競爭優勢，維持本公司在光學產業之領先地位。

六、風險管理及評估：

(一) 最近年度利率、匯率變動、通貨膨脹情形對公司損益之影響及未來因應措施。

1.利率、匯率變動、通貨膨脹情形對公司損益之影響及未來因應措施：

項目	103年度
利息收(支)淨額	(5,647)
兌換損失淨額	(31,265)
利息收支淨額占營收淨額比率	-0.13%
利息收支淨額占稅前淨利比率	-4.03%
兌換損失淨額占營收淨額比率	-0.73%
兌換損失淨額占稅前淨利比率	-22.32%

(1)利率變動

本公司103年底具利率變動之現金流量風險之金融資產及金融負債分別為1,545,390仟元及2,138,670仟元，若市場利率變動將使此類金融商品之有效利率隨之變動，市場利率提高1%，將增加本公司每年度支出約5,932仟元。

(2)匯率變動

本公司有以外幣計價之進出口業務資金往來，匯率變動主要仍影響單眼相機鏡片成本及收入。103年底具匯率變動之風險之外幣部位為USD24,128仟元之負債及JPY165,396仟元、RMB41,901仟元之資產，若市場匯率變動將使此類金融商品之公平價值隨之變動，市場匯率升值1%，將增加本公司損失約5,432仟元。

(3)通貨膨脹

近年來臺灣通貨膨脹率約在2%~3%之間，而本公司原料主要來自國外進口，如以103年度國內物料採購金額約4.66億元為例計算，通貨膨脹率提高1%，將增加本公司每年度費用約4,660仟元。

2.未來因應措施:

(1)利率變動之因應措施

本公司定期評估銀行借款利率，並與銀行密切聯繫以取得較優惠得借款利率。

(2)匯率變動之因應措施

A. 與往來銀行保持良好的互動關係，經由其提供及時的外匯資訊與建議，以便掌握還款及結匯之最佳時機，並且適時地調整公司外幣持有部位。

B. 隨時注意匯率走勢，外銷報價時即考量匯率變動因素，與客戶共同分攤匯兌風險。

(3)通貨膨脹之因應措施

本公司每年進行採購時均有設定採購議價目標，借以降低通貨膨脹之風險。

3.風險管理組織表

重要風險評估事項	風險控制直接單位 (業務主辦單位) (第一機制)	風險審議及控制 (第二機制)	董監事會及稽核室 (第三機制)
一、利率、匯率及財務風險 二、高風險高槓桿投資、資金貸予他人、衍生性商品交易、金融理財投資	財務部 財務部	董事長室	董監事會：(風險評估控管之決策與最終控制)
三、研發計劃 四、政策與法律變動 五、科技及產業變動 六、企業形象改變 七、投資、轉投資及併購效益	研發部 董事長室總經理室 研發部 管理部 財務部、董事長室	各類站立會議	稽核室： (風險之檢查、評估、督導、改善追蹤、報告)
八、擴充廠房或生產 九、集中進貨或銷貨	製造部 採購部、營業部	產銷性質之會議	

重要風險評估事項	風險控制直接單位 (業務主辦單位) (第一機制)	風險審議及控制 (第二機制)	董監事會及稽核室 (第三機制)
十、董監及大股東股權移動 十一、經營權變動	董事長室 董事長室	董事長召開之會議	
十二、訴訟及非訟事項 十三、其他營運事項	責任單位、管理部 總經理室	法務單位 總經理召開之會議	

(二) 最近年度從事高風險、高槓桿投資、資金貸與他人、背書保證及衍生性商品交易之政策、獲利或虧損之主要原因及未來因應措施：

本公司財務管理謹慎，不從事高風險、高槓桿投資。針對資金貸與他人、背書保證及衍生性商品交易，皆依據本公司「取得與處分資產處理程序」、「資金貸與他人作業程序」、「背書保證作業程序」及「從事衍生性商品交易處理程序」所訂定之政策及內控程序辦理。目前公司資金貸與他人之對象均為子公司，主要係為協助海外子公司必要之營運週轉或業務需要用，並未因此遭受損失。

(三) 未來研發計劃及預計投入之研發費用：

今國光學公司計劃開發之新產品如下表所示：

104 年度 研發計劃	計劃說明	預計投入之研發費用	目前進度	預計量產時間	影響研發成功之主要因素
高階小型相機鏡頭	研發滿足 8M、13M、16M、21M 解像需求的小型相機鏡頭，目標市場為智慧型手機、筆記型電腦、平板電腦使用之主要鏡頭。	500 萬	光機設計完成，開模驗證中。	104 年 Q1	設計規格需滿足客戶需求，且開發進度需跟得上終端產品更新速度。
廣角鏡頭	研發符合近距離自拍用之小型廣角鏡頭。	200 萬	設計展開中。	104 年 Q2	鏡頭解像品質要能滿足客戶需求且製造感度要低。簡而言之，低價高品質為本案成功關鍵。
大光圈鏡頭	研發大光圈鏡頭，目標市場為智慧型手機、筆記型電腦、平板電腦使用之主要鏡頭。	200 萬	設計展開中。	104 年 Q2	鏡頭解像品質要能滿足客戶需求且製造感度要低。簡而言之，低價高品質為本案成功關鍵。
高耐受度車載鏡頭	研發對使用環境具有高耐受度的車載鏡頭。	300 萬	環境測試中。	104 年 Q2	車載鏡頭需在高、低溫環境下維持一定程度的解像力，還須具備防水、防日曬的功能，需要以全新想法進行光學及光機設計。
雙鏡頭	研發滿足智慧型手機使用趨勢之鏡頭。	500 萬	設計展開中。	104 年 Q2	設計規格需滿足客戶需求，且需搭配影像處理軟體。
光學變焦鏡頭	研發滿足智慧型手機使用之 3x~5X 光學變焦鏡頭。	300 萬	設計展開中。	104 年 Q4	開發光學變焦鏡頭需要具備光機電整合能力，及非圓對稱鏡片製造能力。

(四) 最近年度國內外重要政策及法律變動對公司財務業務之影響及因應措施：

本公司最近年度並未受到國內外重要政策及法律變動，而有影響公司財務及業務情事，因本公司主要銷售市場係以亞洲地區之日本及中國大陸為主，短期日本及大陸應無軍事及政治之風險，故預期本公司未來應不致受國內外重要政策及法律變動而有重大不利之影響。

(五) 科技改變及產業變化對公司財務業務之影響及因應措施：無重大影響。

(六) 企業形象改變對企業危機管理之影響及因應措施：

本公司一向秉持誠信的經營原則，重視企業形象和風險控管，並遵守法令規定，注意公司治理，且引進外部董監事，截至目前並未發生足以影響企業形象之情事。

(七) 進行併購之預期效益及可能風險及因應措施：不適用。

(八) 擴充廠房之預期效益及可能風險及因應措施：無。

(九) 進貨或銷貨集中所面臨之風險及因應措施：

本公司目前銷貨及進貨之對象未過度集中，尚無受單一供應商或客戶影響過大之風險。

(十) 董事、監察人或持股超過百分之十之大股東，股權之大量移轉或更換對公司之影響、風險及因應措施：不適用。

(十一) 經營權之改變對公司之影響、風險及因應措施：不適用。

(十二) 訴訟或非訴訟事件，應列明公司及公司董事、監察人、總經理、實質負責人、持股比例超過百分之十之大股東及從屬公司已判決確定或尚在繫屬中之重大訴訟、非訟或行政爭訟事件，其結果可能對股東權益或證券價格有重大影響者，應揭露其系爭事實、標的金額、訴訟開始日期、主要涉訟當事人及截至年報刊印日止之處理情形：無。

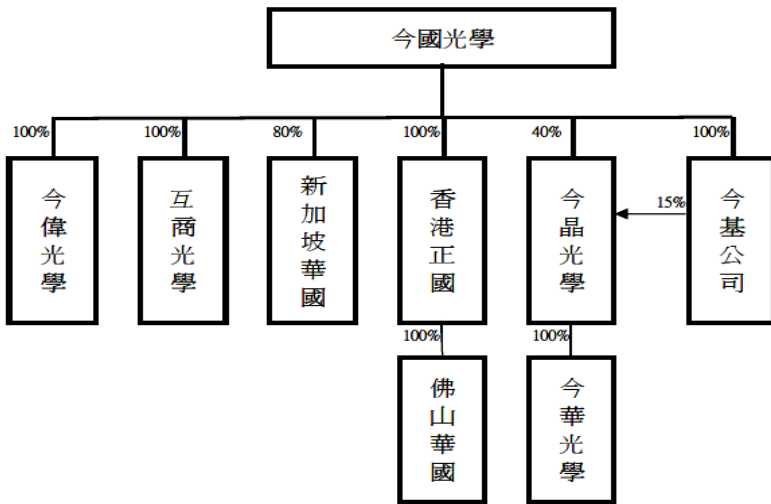
(十三) 其他重要風險及因應措施：無。

七、其他重要事項：無。

捌、特別記載事項

一、關係企業相關資料：

(一) 關係企業組織圖(資料日期：104.3.31)：



(二) 關係企業之基本資料

資料日期：104年3月31日

企業名稱	設立日期	地址	實收資本額	主要營業或生產項目
正國光學香港有限公司	81年1月	九龍油麻地彌敦道 498-500號	HKD 401,018仟元	光學鏡片之進出口貿易
今偉光學(股)有限公司	89年9月	OffshoreChambre, P.O.Box217.Apia,Samoa	USD 100仟元(註)	光學鏡片之進出口貿易
互商光學(股)有限公司	90年8月	OffshoreChambre, P.O.Box217.Apia,Samoa	USD 100仟元(註)	光學鏡片之進出口貿易
佛山華國光學器材有限公司	81年7月	廣東省佛山市張槎鎮長 虹東路3號	USD 48,404仟元	光學鏡片之製造、買賣
新加坡華國光學器材有限公司	93年9月	438, ALEXANDRA ROAD, #03-01, ALEXANDRA POINT SINGAPORE 119958	USD 300仟元	光學鏡片之進出口貿易
今晶光學科技股份有限公司	94年12月	OffshoreChambre, P.O.Box217.Apia,Samoa	USD 15,000仟元	光學鏡片之進出口貿易
今華光學(蘇州)有限公司	95年2月	江蘇省蘇州工業園區葑 亭大道	USD 15,000仟元	光學鏡頭之製造買賣
今基投資股份有限公司	97年2月	台中縣梧棲鎮中央路2段 230-3號1樓	NTD 70,000仟元	投資

註：係本公司登記於薩摩亞設立100%持有之子公司，登記資本額美金1,000仟元。

(三) 推定為有控制與從屬關係者其股東資料：無。

(四) 整體關係企業經營業務所涵蓋之行業：製造業、買賣業及投資。

(五) 各關係企業董事、監察人及總經理資料

企業名稱	職稱	姓名或代表人	持有股數	
			股數	持股比例
正國光學香港有限公司	董事 董事	陳慶棋 周樑成	—	—
今偉光學(股)有限公司	董事	陳慶棋	—	—
互商光學(股)有限公司	董事	陳慶棋	—	—
佛山華國光學器材有限公司	董事 董事兼總經理 董事 董事	陳慶棋 周樑成 周樑昌 陳慶福	—	—
新加坡華國光學器材有限公司	董事長 董事 董事	陳慶棋 周樑成 北澤良介	—	—
今晶光學科技股份有限公司	董事兼董事長 董事 董事 董事 董事	陳慶棋 周樑昌 夏汝文 周樑成 石勝德	—	—
今華光學(蘇州)有限公司	董事兼董事長 董事 董事 董事 董事	陳慶棋 周樑昌 夏汝文 周樑成 石勝德	—	—
今基投資(股)公司	董事兼董事長	陳慶棋	—	—

(六) 關係企業一〇三年度營運概況

單位：仟元

公司名稱 項目	正國光學香港有限公司	今偉光學工業(股)公司	互商光學工業(股)公司	新加坡華國光學器材有限公司	佛山華國光學器材有限公司	今晶光學股份有限公司	今華光學(蘇州)有限公司	今基投資公司
資本額	1,711,085	3,469	3,469	9,215	1,616,541	484,677	484,677	70,000
資產總額	2,311,425	1,303,280	729,670	69,269	3,325,576	460,413	596,028	40,368
負債總額	18,151	447,607	298,510	39,552	1,370,079	200,384	262,620	50
淨值	2,293,274	855,672	431,159	29,717	1,955,497	260,029	333,408	40,318
營業收入	8,839	25	1,142,785	40,443	3,015,014	172,784	182,862	0
營業利益(損失)	(278)	(8,131)	(3,469)	5,789	(114,752)	(325)	(10,657)	(51)
本期(損)益(稅後)	(54,993)	(954)	(15,659)	6,446	(94,006)	(1,819)	(10,747)	(323)
每股盈餘(虧損)(稅後)	(0.14)	(9.54)	(156.59)	21.49	-	(0.12)	-	(0.00)

註：報表日匯率 - (1)USD=NT\$30.305 (2)HKD=NT\$3.907

(七) 關係企業合併財務報表：相關資訊於母子公司合併財務報表已揭露，請參閱第91頁。

(八) 關係企業關係報告書：不適用。

二、最近年度及截至年報刊印日止，私募有價證券辦理情形，應揭露股東會或董事會通過日期與數額、價格訂定之依據及合理性、特定人選擇之方式及辦理私募之必要理由、私募對象、資格條件、認購數量、與公司關係、參與公司經營情形、實際認購（或轉換）價格、實際認購（或轉換）價格與參考價格差異、辦理私募對股東權益影響、自股款或價款收足後迄資金運用計畫完成，私募有價證券之資金運用情形、計畫執行進度及計畫效益顯現情形：無。

三、最近年度及截至年報刊印日止，子公司持有或處分本公司股票情形：無。

四、其他必要補充說明事項：無。

五、最近年度及截至年報刊印日止，如發生「公開發行公司年報應行記載事項準則」第三十六條第二項第二款所定對股東權益或證券價格有重大影響之事項應逐項載明：無。

今國光學工業股份有限公司



董事長：陳慶棋



KINKO

今國光學工業股份有限公司

KINKO OPTICAL CO., LTD.